



Technical Report

Awards
Tactical Topic
Team Profiles

PNM Liga Nusantara 2024/2025



OVERVIEW

PNM Liga Nusantara 2024 merupakan kompetisi sepak bola kasta ke tiga yang diadakan di Indonesia. Liga ini berlangsung dari tanggal 13 Desember 2024 hingga 27 Februari 2025. Liga ini diikuti oleh 16 tim dan merupakan musim pertama dengan nama Liga Nusantara di bawah pengelolaan PT Liga Indonesia Baru. 16 tim peserta dibagi menjadi dua grup dan bermain dengan sistem kompetisi home turnamen. Pertandingan dilaksanakan di dua tempat yaitu Grup A di Kota Solo yaitu di Stadion UNS, Lapangan Kota Barat dan Stadion Sriwedari. Sedangkan di Grup B yang berlangsung di kota Bali pertandingan diselenggarakan di Stadion Gelora Samudra Kuta dan Stadion I Gusti Ngurah Rai.

KLASEMEN PNM LIGA NUSANTARA 2024-25 GROUP A

Klub	Main	Menang	Seri	Kalah	Goal			Point
					+	-	Selisih	
1 TORNADO FC	14	9	2	3	27	14	13	29
2 SUMUT UNITED FC	14	7	5	2	21	7	14	26
3 PSGC Ciamis	14	7	5	2	19	13	6	26
4 PERSIKAB	14	6	4	4	19	14	5	22
5 PATRIOT CANDRABHAGA	14	6	2	6	20	16	4	20
6 757 KEPRI JAYA FC	14	5	3	6	25	20	5	18
7 PERSERANG Serang	14	4	3	7	21	22	-1	15
8 PSDS Deli Serdang	14	0	0	14	6	52	-46	0

KLASEMEN PNM LIGA NUSANTARA 2024-25 GROUP B

Klub	Main	Menang	Seri	Kalah	Goal			Point
					+	-	Selisih	
1 PERSIBA	12	7	4	1	21	11	10	25
2 PERSEKABPAS	12	8	0	4	30	16	14	24
3 NZR Sumbersari	12	7	3	2	22	14	8	24
4 Waanal Brothers	12	6	4	2	19	14	5	22
5 PERSIBA Bantul	12	3	2	7	15	20	-5	11
6 PSM KOTA MADIUN	12	2	3	7	11	29	-18	9
7 PSCS CILACAP	12	0	2	10	11	25	-14	2

tiga peringkat terbaik grup akan masuk ke babak play off promosi ke liga 2. sedangkan tim yang tidak masuk ke babak playoff akan masuk ke grup playoff degradasi.. juara grup play off promosi akan masuk ke babak final. sedangkan peringkat kedua grup promosi akan memperebutkan tiket peringkat ke tiga untuk lolos ke liga 2.

KLASEMEN PNM LIGA NUSANTARA 2024-25 GROUP X

Klub	Main	Menang	Seri	Kalah	Goal			Point
					+	-	Selisih	
1 TORNADO FC	4	3	1	0	10	3	7	10
2 PSGC Ciamis	4	1	1	2	5	8	-3	4
3 PERSEKABPAS	4	1	0	3	6	10	-4	3

KLASEMEN PNM LIGA NUSANTARA 2024-25 GROUP Y

Klub	Main	Menang	Seri	Kalah	Goal			Point
					+	-	Selisih	
1 SUMUT UNITED FC	4	2	1	1	8	4	4	7
2 PERSIBA	4	2	1	1	5	4	1	7
3 NZR Sumbersari	4	0	2	2	4	9	-5	2



OVERVIEW

Pada play off degradasi hanya empat tim yang akan tetap bertahan di PNM Liga Nusantara. sisanya akan ter degradasi ke liga 4.

KLASEMEN PNM LIGA NUSANTARA 2024-25 GROUP J

Klub	Main	Menang	Seri	Kalah	Goal			Point
					+	-	Selisih	
1 PERSIBA Bantul	4	4	0	0	10	3	7	12
2 PSDS Deli Serdang	4	1	1	2	7	8	-1	4
3 PERSIKAB	4	1	1	2	5	7	-2	4
4 757 KEPRI JAYA FC	4	1	1	2	3	5	-2	4
5 PSCS CILACAP	4	1	1	2	4	6	-2	4

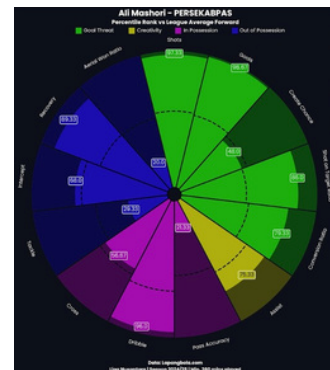
KLASEMEN PNM LIGA NUSANTARA 2024-25 GROUP K

Klub	Main	Menang	Seri	Kalah	Goal			Point
					+	-	Selisih	
1 Waanal Brothers	3	2	1	0	11	2	9	7
2 PERSERANG Serang	3	2	1	0	10	3	7	7
3 PATRIOT CANDRABHAGA	3	1	0	2	3	6	-3	3
4 PSM KOTA MADIUN	3	0	0	3	1	14	-13	0

Persiba Bantul, PSDS Deli serdang, Waanal Brothers FC dan Perserang mampu bertahan di PNM liga 3 tahun 2025. Tiga tim yang bertahan di liga 3 adalah NZR Sumpersari, Persekabpas, dan PSGC Ciamis. Peserta liga 3 tahun 2025/2026 akan ditambah dari tim yang degradasi dari liga 2 berjumlah 4 tim dan tim promosi dari liga 4 sebanyak 8 tim.

TOP SCORE

Total laga dalam PNM Liga Nusantara 128 laga. Hingga pertandingan final PNM Liga Nusantara 2024/2025, tercipta 387 gol (rata-rata 2,02 gol per laga). Pemain yang menciptakan gol paling banyak adalah Ali Mashori, mendapatkan penghargaan sebagai top skor dengan 14 gol.



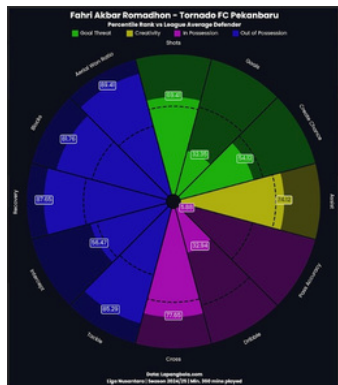
Ali Mashori posisi sebagai winger kanan, kemampuan akselerasi dan memiliki keberanian untuk penetrasi ke area kotak pinalti. mencetak 14 gol dari 18 pertandingan yang dimainkan





BEST PLAYER U20

TPNM Liga Nusantara memberikan regulasi tambahan berupa harus memainkan pemain usia 20 tahun. **FAHRI AKBAR ROMADHON** terpilih menjadi pemain terbaik setelah konsisten di 16 laga yang dilakoni.



33 Tekel



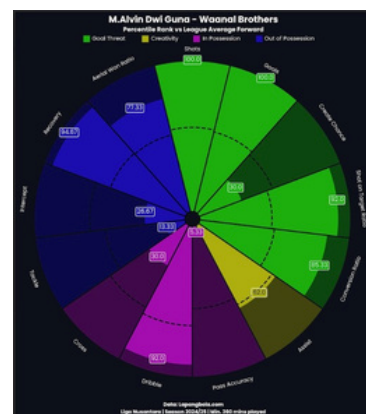
45 Intersep

Fahri bermain di posisi fullback kanan. Kuat dalam bertahan, memiliki positioning yang baik sehingga memiliki catatan intersep yang mumpuni. saat menyerang memiliki kemampuan untuk overlapping.

video Fahri Akbar

BEST PLAYER U23

M. Alvin Dwiguna dari Waanal Brother FC menunjukkan performa impresif, kontribusinya dalam mencetak gol dan perannya sebagai penyerang menunjukkan bahwa ia memiliki kemampuan penyerangan yang kuat dan insting mencetak gol yang tajam.



13 Gol



1 Assist

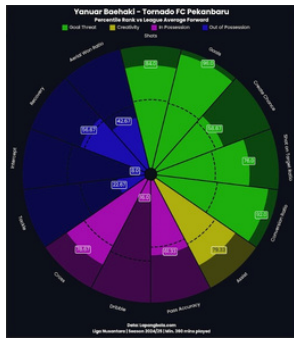
Alvin bermain 10 kali tetapi mampu mencetak 13 gol dengan rata-rata gol 1,3 gol di setiap pertandingan. Kontribusi ini yang turut membawa WB FC bertahan di Liga 3.

video Alvin



BEST PLAYER

Yanuar Baehaki, pemain Tornado FC terpilih menjadi pemain terbaik PNM Liga Nusantara 2024/2025. Konsistensi di setiap penampilan dan menunjukkan kontribusi di setiap pertandingan dengan gol dan assist yang dibuat.



8 Gol



2 Assisit

Pemain ini berposisi sebagai striker. bermain 18 kali sepanjang musim ini. torehan 3 gol di babak 6 besar membantu Tornado FC menuju partai final. pemain ini tidak hanya aktif melakukan penetrasi dan membuka ruang untuk temannya, ttpi juga aktif melakukan shooting ke gawang, 24 kali percobaan, 14 kali tepat sasaran dan menjadi 8 gol musim ini.

video Yanuar

Pada penyelenggaraan PNM kali ini di setiap pertandingan diberikan gelar Man of the Match. Posisi pemain depan paling sering terpilih karena sering menjadi penentu kemenangan, namun posisi yang lain tentunya tidak kalah vital. berikut adalah sebaran man of the match sesuai posisi bermain.



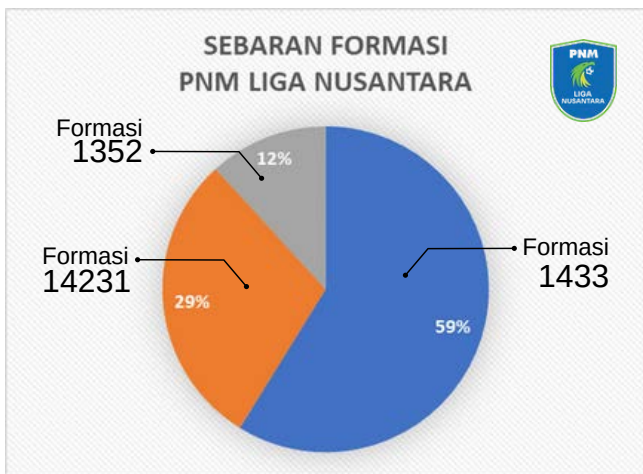


Tactical Topic



TACTICAL TREND

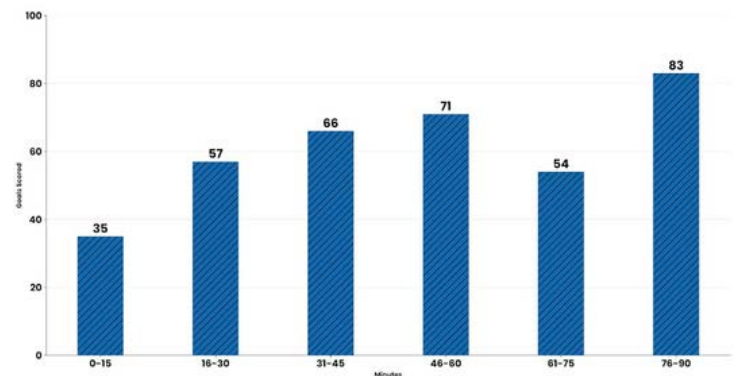
PNM Liga Nusantara dimulai dengan sistem home turnamen di dua kota dengan karakter masing-masing grup yang cukup menarik. Formasi yang dipilih tentunya beragam dan berikut adalah pilihan formasi yang digunakan oleh tim peserta dari babak penyisihan group hingga babak final.



Formasi 1433 merupakan formasi yang paling banyak dipilih untuk digunakan dalam pertandingan. namun fakta menarik dimunculkan oleh Sumut United FC, tim ini menggunakan 3 formasi berbeda sepanjang musim. Tidak hanya formasi, Sumut United adalah tim yang paling sering melakukan rotasi pemain dan sering menampilkan komposisi yang berbeda, ini dilakukan sebagai salah satu kunci sukses Sumut United untuk mengantisipasi pertandingan yang jadwal yang padat.

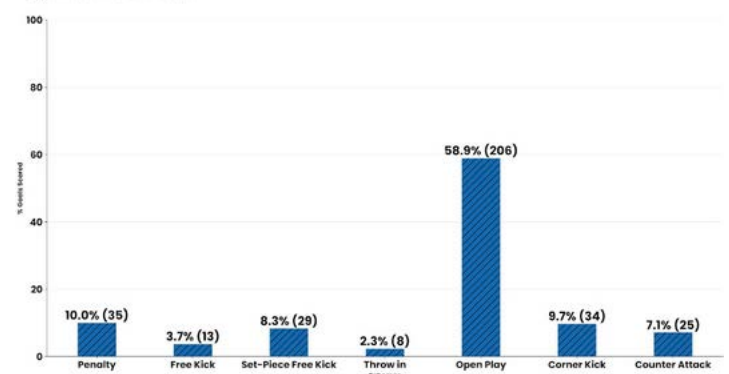
Intensitas pertandingan menunjukkan kualitas kompetisi. Intensitas ini juga menunjukkan kualitas tim dalam moment menyerang. Di dalam 128 laga terdapat pola intensitas permainan yang di tunjukkan oleh gol yang terjadi.

Goals Distribution by Intervals
Liga Nusantara 2024/25



Dari data gol yang tercipta dalam 90 menit. Pada babak pertama, rata-rata tim mengawali dengan tempo cepat kemudian akan melambat, kemudian intensitas meningkat di 15 menit terakhir hal ini terlihat dari total 66 gol tercipta di 15 menit akhir babak 1 . Pada babak kedua, intensitas permainan meningkat pada 15 menit awal dan 15 menit terakhir, terlihat di 15 menit terkhir adalah paling banyak gol tercipta selama gelaran PNM Liga Nusantara.

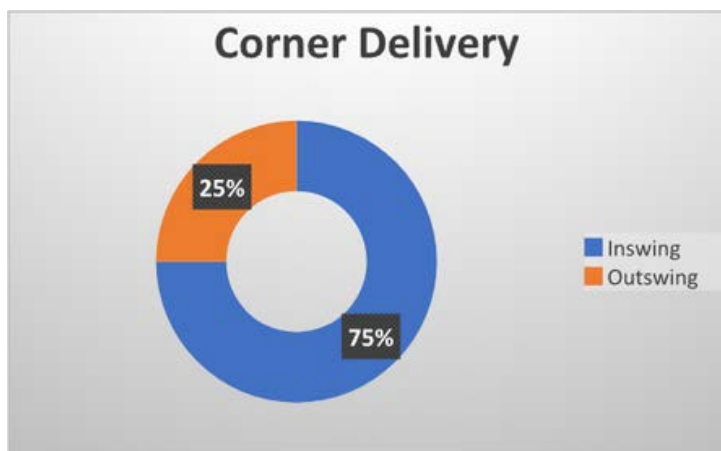
Goals Distribution by Schemas
Liga Nusantara 2024/25





SET PIECE

Gol yang tercipta dari open play memang cukup mendominasi, ditambah dengan terciptanya gol melalui bola mati yaitu freekick, corner kick, dan penalty dengan total 28% dari gol yang tercipta. set piece menjadi salah satu elemen yang cukup penting dalam strategi tim. Set piece mencakup tendangan sudut, tendangan bebas, dan lemparan ke dalam.



Selama penyelenggaraan PNM Liga Nusantara musim 2024/2025, gol yang tercipta dari situasi tendangan sudut sejumlah 28 gol. 21 gol diantaranya tercipta melalui delivery inswing dan 7 gol tercipta melalui delivery outswing.

No	Nama Tim	Inswing	Outswing	Jumlah Gol Corner
1	Tornado FC Pekanbaru	4	2	6
2	Waanal Brothers	3	1	4
3	PCB Persipasi	4		4
4	Persiba Bantul	3		3
5	Perserang Serang	1	2	3
6	Persiba Balikpapan	1	1	2
7	PSGC Ciamis	2		2
8	Persikab Kab. Bandung	1		1
9	757 Kepri Jaya FC		1	1
10	PSCS Cilacap		1	1
11	NZR Sumsersari	1		1

Tornado FC, PCB Persipasi dan Wannal Brothers merupakan tim yang paling banyak menciptakan gol dari situasi tendangan sudut, Tornado FC sebanyak 6 gol, sedangkan PCB Persipasi dan Wanaal Brothers masing-masing sebanyak 4 gol. 2 gol Tornado FC tercipta melalui delivery outswing dan 4 gol lainnya melalui delivery inswing. 4 gol dari PCB Persipasi seluruhnya melalui delivery inswing. 4 gol Wanaal Brothers tercipta melalui 3 inswing dan 1 outswing.



21 gol yang tercipta melalui situasi tendangan sudut dengan delivery inswing, hal ini disebabkan tingkat probabilitas gol yang lebih tinggi, bola mengarah langsung mendekat ke arah gawang, dan kiper biasanya mendapat gangguan dalam situasi seperti ini. Posisi defend man to man marking membuat minim reaksi saat bola dieksekusi (pemain hanya melihat bola), sedikit yang berusaha menghalau bola (duel heading) termasuk reaksi kiper untuk menghalau bola. Hal ini dimanfaatkan berapa pemain yang pintar menempatkan diri (blind side lawan), sehingga lebih unggul dalam memenangkan duel heading



SET PIECE

Terdapat 31 gol yang tercipta dari situasi tendangan bebas selama penyelenggaraan PNM Liga Nusantara musim 2024/2025. Persekabpas menjadi tim yang paling banyak memanfaatkan kesempatan ini, Persekabpas Pasuruan merupakan tim dengan perolehan gol melalui tendangan bebas terbanyak, yakni 5 gol. 4 gol diantaranya langsung menjadi gol, sedangkan 1 gol lainnya secara tidak langsung menjadi gol.

No	Nama Tim	Jumlah Gol Free Kick
1	Persekabpas Pasuruan	5
2	Persiba Balikpapan	4
3	Sumut United	4
4	Tornado FC Pekanbaru	4
5	Persikab Kab. Bandung	3
6	PSGC Ciamis	3
7	PSDS Deli Serdang	2
8	NZR Sumbersari	2
9	PCB Persipasi	1
10	Perserang Serang	1
11	PSCS Cilacap	1
12	PSM Madiun	1

Persiba Balikpapan, Sumut United dan Tornado FC merupakan tim dengan perolehan gol melalui tendangan bebas terbanyak kedua, yakni masing-masing 4 gol. 1 gol Persiba Balikpapan langsung menjadi gol, sedangkan 3 gol lainnya secara tidak langsung menjadi gol. Sedangkan 3 gol Tornado FC langsung menjadi gol dan 1 gol secara tidak langsung menjadi gol. 4 gol dari Sumut United semuanya secara tidak langsung menjadi gol.





SET PIECE

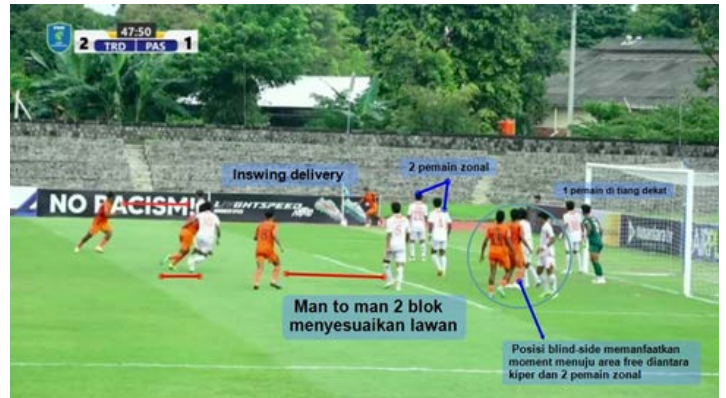
Gol yang tercipta melalui situasi lemparan ke dalam selama penyelenggaraan PNM Liga Nusantara musim 2024/2025 terjadi sebanyak 4 gol. Tim 757 Kepri Jaya berhasil mencetak 2 gol melalui situasi lemparan ke dalam, sedangkan 1 gol lagi masing-masing diciptakan oleh tim NZR Summersari dan Persekabpas Pasuruan



Tren set piece pada PNM Liga Nusantara musim 2024/2025 untuk corner kick adalah delivery inswing saat attack corner dan man to man marking saat defend corner. Selain itu, 31 gol yang tercipta melalui situasi free kick menandakan bahwa set piece merupakan aspek penting dalam sebuah pertandingan sepakbola. Meskipun beberapa tim menunjukkan efektivitas yang baik, masih ada ruang dan waktu untuk peningkatan, terutama dalam hal variasi taktik dan koordinasi tim. Dengan pendekatan yang lebih terstruktur dan inovatif, tim-tim dapat memaksimalkan potensi set piece untuk meraih hasil yang maksimal.



Aspek set piece merupakan bagian integral bagi keberhasilan tim yang berlaga pada PNM Liga Nusantara musim 2024/2025. Dengan menerapkan skenario set piece yang tepat, latihan yang terfokus, serta pemanfaatan analisis data, diharapkan setiap tim dapat meningkatkan potensi mereka dalam memanfaatkan tiap peluang yang ada melalui situasi set piece. Perbaikan dalam aspek ini dapat memberikan dampak signifikan terhadap hasil pertandingan dan keseluruhan kinerja tim.





SET PIECE

Tendangan penalti merupakan salah satu momen krusial dalam sepak bola yang sering kali menentukan hasil pertandingan. Total gol yang tercipta selama PNM Liga Nusantara 2024/2025 melalui tendangan penalti sebanyak 29 gol. Sumut United dan Persekabpas Pasuruan merupakan tim yang paling banyak mencetak gol dari tendangan penalti, yaitu masing-masing sebanyak 4 gol.

No.	Nama Tim	Jumlah Gol Penalti
1	Sumut United	4
2	Persekabpas Pasuruan	4
3	Perserang Serang	3
4	PSDS Deli Serdang	3
5	Persiba Balikpapan	3
6	Tornado FC Pekanbaru	2
7	757 Kepri Jaya FC	2
8	PSGC Ciamis	2
9	Persiba Bantul	2
10	NZR Sumbersari	1
11	PSM Madiun	1
12	PSCS Cilacap	1
13	PCB Persipasi	1

Tornado FC Pekanbaru merupakan tim yang paling banyak mencetak gol dari set piece. 6 gol tercipta dari situasi corner kick dan 4 gol tercipta dari situasi free kick. Situasi corner kick, 2 gol Tornado FC tercipta melalui delivery outswing dan 4 gol lainnya melalui delivery inswing. Sedangkan situasi free kick, 3 gol Tornado FC langsung menjadi gol dan 1 gol secara tidak langsung menjadi gol.





MENYERANG

Pada fase membangun serangan (build up) di moment menyerang, tim PNM Liga Nusantara memiliki kecenderungan melakukan mix build up, yaitu kombinasi konstruktif dengan direct long ball ke area pertahanan lawan. situasi ini muncul karena pemain depan lawan kecenderungan aktif melakukan pressing build up kepada pemain bertahan yang menguasai bola.



ketika bola di lambungkan ada kompensasi yang akan muncul dari tim menyerang dan bertahan hal ini akibat munculnya gap dari bola yang berpindah dengan jarak yang jauh. gap ini dapat memunculkan situasi yang menguntungkan bagi kedua pihak, dan gap inilah yang digunakan masing-masing tim untuk masuk ke area pertahanan lawan dan menciptakan peluang. dan di dalam setiap pertandingan PNM Liga Nusantara situasi transisi inilah yang sering memunculkan peluang sehingga cara ini yang dominan diapaki.



58% gol tercipta dari proses set play, yang mendominasi proses gol tersebut selalu diawali dari moment transisi. Transisi ini terjadi akibat bola pantul dari long ball yang tidak berarah dan peluang untuk memiliki bola sama. Kemungkinan yang muncul di dalam permainan adalah pelanggaran yang sering terjadi karena seringnya situasi 1v1 di tengah lapangan. kemungkinan berikutnya adalah tim mampu menguasai bola dan melakukan serangan cepat ke daerah lawan untuk mencetak gol.





BERTAHAN

Pada fase membangun serangan (build up) di moment menyerang, tim PNM Liga Nusantara memiliki kecenderungan melakukan mix build up, yaitu kombinasi konstruktif dengan direct long ball ke area pertahanan lawan. situasi ini muncul karena pemain depan lawan kecenderungan aktif melakukan pressing build up kepada pemain bertahan yang menguasai bola.

ketika bola di lambungkan ada kompensasi yang akan muncul dari tim menyerang dan bertahan hal ini akibat munculnya gap dari bola yang berpindah dengan jarak yang jauh. gap ini dapat memunculkan situasi yang menguntungkan bagi kedua pihak, dan gap inilah yang digunakan masing-masing tim untuk masuk ke area pertahanan lawan dan menciptakan peluang. dan di dalam setiap pertandingan PNM Liga Nusantara situasi transisi inilah yang sering memunculkan peluang sehingga cara ini yang dominan diapaki.

58% gol tercipta dari proses set play, yang mendominasi proses gol tersebut selalu diawali dari moment transisi. Transisi ini terjadi akibat bola pantul dari long ball yang tidak berarah dan peluang untuk memiliki bola sama. Kemungkinan yang muncul di dalam permainan adalah pelanggaran yang sering terjadi karena seringnya situasi 1v1 di tengah lapangan. kemungkinan berikutnya adalah tim mampu menguasai bola dan melakukan serangan cepat ke daerah lawan untuk mencetak gol.



Team Profiles



SUMUT UNITED FC



GRUP C

Posisi	Klub	Ma	Min	Se	Kalah	GF	GA	GD	Poin
1	Tornado FC Pekanbaru	14	9	2	3	27	14	13	29
2	Sumut United FC	14	7	5	2	21	7	14	26
3	PSGC Cikam	14	7	5	2	19	13	6	26
4	PERSEKAB Kals. Bandung	14	6	4	4	19	14	5	22
5	PCS PERSEKAS	14	6	2	4	20	16	4	20
6	PSI Kapsi Jaya FC	14	5	3	4	25	20	5	19
7	PERSEKANG Serang	14	4	3	7	21	22	-1	15
8	PSDS Deli Serdang	14	0	0	14	6	52	-46	0

GRUP X

Posisi	Klub	Ma	Min	Se	Kalah	GF	GA	GD	Poin
1	Sumut United FC	4	2	1	1	8	4	4	7
2	PERSEKA Balikpapan	4	2	1	1	5	4	1	7
3	PSK Sambasari	4	0	2	2	4	9	-5	2

FINAL

Tornado FC Pekanbaru FT: 1-4 Sumut United FC

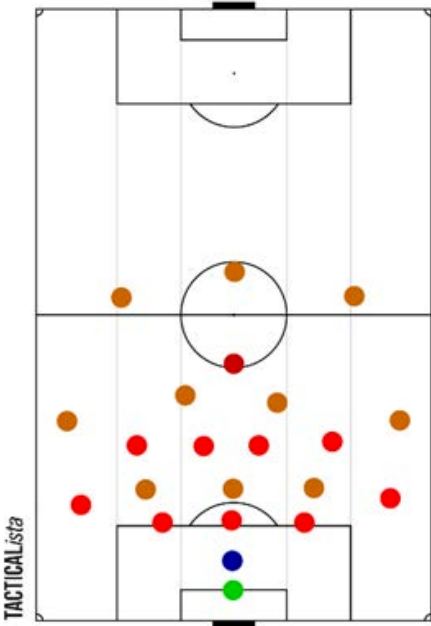
COACH



M. RIDWAN SARAGIH

Indonesia

FORMASI 1-3-4-3 / 1-5-4-1



STATISTIK 2024 / 2025

Goals 33 **Assist** 23 **Shot** 92/168

Passing 2227 **Tackle** 225

Clearance 394 **Intercept** 439

KEY POINT

Menyerang

Menggunakan formasi 1-3-4-3 Sumut United FC bermain direct memanfaatkan pemain depan yang memiliki kecepatan. Progresi bola ke depan melalui antar lini, jika tidak memungkinkan maka akan long ball lalu mencari second ball.


Bertahan

Berusaha untuk merebut bola kembali ketika hilang bola lalu memulai kembali serangan sesegera mungkin.

Transisi

Ketika hilang bola, sesegera mungkin melakukan counter press. Saat berhasil mendapat bola kembali, langsung melakukan counter attack. Melalui direct ball ke depan atau pemain yang melakukan dribble.

PLAYER





PENDEKATAN TAKTIK

Saat menyerang Sumut United FC bermain direct dengan memanfaatkan pemain yang memiliki kecepatan di lini depan. Mekanisme progresi bola yang dilakukan dengan umpan pendek mencari pemain yang bebas di posisi gap antara lawan. Opsi yang lainnya yaitu dengan long ball ke depan lalu mencari second ball.



Ketika bertahan, melakukan pressing cepat secara kolektif dan reaktif menuju pemain lawan yang menerima bola. Jika opsi tersebut tidak memungkinkan, maka pemain Sumut United FC akan turun dulu lalu kembali mencoba melakukan pressing.



Ketik hilang bola, cenderung melakukan counter press yang biasanya dilakukan oleh beberapa pemain di area hilangnya bola.



Saat bola kembali berhasil didapatkan, segera melakukan counter attack dengan mengarahkan bola langsung ke depan memanfaatkan pemain yang memiliki kecepatan.





PENDEKATAN TAKTIK

Jika mendapatkan attacking corner, distribusi bola inswing dengan mengincar area depan kiper lawan. Situasi attacking free kick mengincar area tengah dan mencari peluang melalui second ball.



Dalam situasi defending free kick, pemain melakukan man to man marking mengikuti jumlah lawan dan terdapat 1 pemain bebas untuk cover area. Sedangkan saat defending corner beberapa pemain melakukan man to man marking di area sekitar titik penalti, 1 pemain bebas, dan 1 pemain berada di near post.





PEMAIN KUNCI



Bermain sebagai pemain depan, Hamzah Deva memiliki kemampuan dribble yang baik, cukup bagus bermain di ruang sempit, unggul dalam situasi 1v1. Cut in dan finishing juga cukup bagus. Ketika hilang bola, mau untuk segera merebut bola kembali dan membantu bertahan.




Gol	7
-----	---

Tembakan	33
----------	----

Tembakan Tepat Sasaran	19
------------------------	----



PEMAIN KUNCI



Sebagai seorang pemain belakang, Luthfi Al Anshorri memiliki atribut yang cukup baik. Antisipasi ruang cukup bagus serta defending cross yang cukup baik. Untuk kemampuan build up juga cukup baik dalam progresi bola ke depan.

Tekel	39
Intersepsi	50
Sapuan	43





PERSIBA BALIKPAPAN



GRUP C

Posisi	Klub	Main	Menang	Seri	Kalah	GF	GA	GD	Poin
1	PERSIBA Balikpapan	12	2	4	3	21	11	10	25
2	PERSEKABPAS	12	0	0	4	30	16	14	24
3	NZI Sumbawa	12	7	3	2	22	14	8	24
4	Wanul Brothers	12	6	4	2	19	14	5	22
5	PERSIBA Bantul	12	3	2	7	15	20	-5	11
6	PSM Kota Madani	12	2	3	7	11	29	-18	9
7	PSCS Chicop	12	0	2	10	11	25	-14	2

GRUP X

Posisi	Klub	Main	Menang	Seri	Kalah	GF	GA	GD	Poin
1	Sarut United FC	4	2	1	1	8	4	4	7
2	PERSIBA Balikpapan	4	2	1	1	5	4	1	7
3	NZI Sumbawa	4	0	2	2	4	9	-5	2

3rd Place

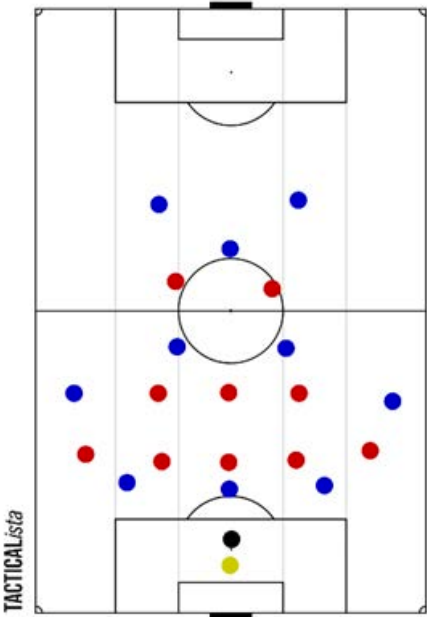
PSGC Ciamis FT 5:6 PERSIBA BALIKPAPAN



COACH

M. NASUHA
Indonesia

FORMASI 1-3-5-2 / 1-5-3-2



KEY POINT

Menyerang

Menggunakan formasi 1-3-5-2 dengan progresi mencari Wing Back yang berkombinasi dengan gelandang lalu mengandalkan 2 striker yang bergerak cukup dinamis bergantian untuk melebar, turun minta bola atau stay di antara pemain bertahan lawan. Jika kesulitan melalui sisi sayap, progresi dilakukan memanfaatkan gelandang yang berada di antarlini lawan.

Bertahan

Cenderung menunggu lawan, dengan struktur 1-5-3-2. Berusaha mengarahkan lawan ke pinggir agar tidak bisa mengakses area tengah.

Transisi

Jarang menggunakan counter attack yang cepat ketika transisi positif. Melakukan counter press ketika transisi negatif, jika hilang bola di area sekitar kotak pinalti. Jika tidak memungkinkan, segera turun untuk bertahan, untuk menunggu pemain lawan.

PLAYER



STATISTIK 2024 / 2025

Goals 32 **Assist** 18 **Shot** 94/184

Passing 3267 **Tackle** 209

Clearance 304 **Intercept** 413



PENDEKATAN TAKTIK

Persiba Balikpapan sangat konsisten dengan formasi 1-3-5-2. Progresi bola dilakukan dengan cukup sabar untuk mencari kedua Wing Back. Ketika bola berada di Wing Back, melakukan kombinasi dengan gelandang atau salah satu striker yang melebar. Opsi yang lainnya yaitu menggunakan gelandang yang bebas atau salah satu striker turun menjemput bola yang bertugas menahan bola lalu berusaha mencari pemain terdekat untuk memindahkan arah serangan.



Ketika lawan build up pendek, 2 striker akan high press dibantu gelandang dan Wing Back terdekat dengan mengarahkan lawan ke pinggir dan menutup akses passing ke tengah. Jika tidak memungkinkan untuk high press, langsung turun menunggu di area pertahanan.



Ketika kehilangan bola, pemain Persiba Balikpapan lebih cenderung mengunggu, menutup akses passing ke area tengah.



Jika berhasil mendapat bola di area pertahanan sendiri, tidak buru-buru melakukan counter attack. Pemain cukup sabar untuk memulai kembali serangan.





PENDEKATAN TAKTIK

Persiba Balikpapan ketika mendapat attacking free kick, cenderung melakukan tembakan langsung ke arah gawang memanfaatkan keunggulan tembakan dari Herman Dzumafo atau Abdul Rahman. Situasi attacking corner mengincar far post dengan distribusi bola inswing.




Saat situasi defending free kick, pemain melakukan man to man marking mengikuti jumlah lawan. Ketika mendapat defending corner, terdapat beberapa pemain melakukan man marking di depan kiper, 2 pemain free, 1 pemain di posisi near post.





PEMAIN KUNCI



Lorensius Amanat Sabda telah memperkuat Persiba Balikpapan sejak Pegadaian Liga 2 2023/2024. Pemain berusia 25 tahun tersebut bermain pada posisi pemain depan. Memiliki kecenderungan bermain melebar dan mempunyai kemampuan Iv1 yang cukup tajam serta cut in yang bagus. Kemampuan finishing yang cukup baik, beberapa kali mencetak gol dan menjadi penentu kemenangan ketika dimasukan sebagai pemain pengganti. Rajin melakukan press terhadap lawan ketika terdapat celah dan mau untuk turun ke belakang membantu bertahan.



Gol	8
Tembakan	28
Tembakan Tepat Sasaran	17



PEMAIN KUNCI



Herman Dzumafo Epandi memulai karirnya di sepakbola Indonesia sejak tahun 2007. Berbekal pengalaman yang sudah tidak perlu diragukan lagi, membuat Dzumafo menjadi andalan di lini depan bagi Persiba Balikpapan. Postur yang tinggi dan besar, membuat Dzumafo cukup baik dalam duel bola atas dan piawai dalam menahan bola. Selain itu kemampuan mencetak gol dari situasi freekick juga cukup baik.

Gol	9
Tembakan	32
Tembakan Tepat Sasaran	12





NZR SUMBERSARI



BABAK PENYISIHAN GRUP B

Posisi	Klub	Main	Menang	Seri	Kalah	GF	GA	GD	Poin
1	PERSIBA	12	7	4	1	21	11	10	25
2	PERSEKABPAS	12	8	0	4	30	16	14	24
3	NZR Summersari	12	7	3	2	22	14	8	24
4	Wasnal Brothers	12	6	4	2	19	14	5	22
5	PERSIBA Bantul	12	3	2	7	15	20	-5	11
6	PSM KOTA MADIUN	12	2	3	7	11	29	-18	9
7	PSCS CILACAP	12	0	2	10	11	25	-14	2

BABAK 6 BESAR GRUP Y

Posisi	Klub	Main	Menang	Seri	Kalah	GF	GA	GD	Poin
1	SUMUT UNITED FC	4	2	1	1	8	4	4	7
2	PERSIBA	4	2	1	1	5	4	1	7
3	NZR Summersari	4	0	2	2	4	9	-5	2

KEY POINT

Menyerang

Menggunakan formasi dasar 14231 saat menyerang formasi berubah menjadi 1-4-4-2 dengan menempatkan pemain posisi nomor 10 lebih dekat dengan striker, serta diikuti 2 gelandang dan 2 winger lebih maju kedepan, NZR Summersari menggunakan konsep menyerang build up menuju ke samping memanfaatkan winger.

Bertahan

NZR Summersari bertahan dengan Middle press dengan formasi 14231. pemain posisi no 10 mengawali pressing, kemudiana diikuti gelandang untuk pressing, memaksa lawan re build up.

Transisi

NZR Summersari menggunakan transisi menyerang counter attack dengan distribusi utama pada kedua winger dan sering dilakukan ketika dapat merebut bola di area tengah. sementara transisi bertahan NZR Summersari menggunakan reorganize defens dengan shape 4231, hal yang menonjol pada transisi bertahan ini ada di 3 gelandang, akan dengan cepat kembali dan menutup ke post mereka.

FORMASI 1-4-4-2 / 1-4-2-3-1



STATISTIK 2024 / 2025

Goals 26 **Assist** 21 **Shot** 95/197

Passing 2090 **Tackle** 225

Clearance 340 **Intercept** 434

PLAYER

 12 Negara INDONESIA Penampilan 14 Usia 21	 13 Negara INDONESIA Penampilan 15 Usia 23	 14 Negara INDONESIA Penampilan 3 Usia 22	 15 Negara INDONESIA Penampilan 8 Usia 35	 8 Negara INDONESIA Penampilan 14 Usia 30	 9 Negara INDONESIA Penampilan 15 Usia 27	 10 Negara INDONESIA Penampilan 14 Usia 23	 11 Negara INDONESIA Penampilan 9 Usia 23
 16 Negara INDONESIA Penampilan 4 Usia 24	 17 Negara INDONESIA Penampilan 2 Usia 23	 18 Negara INDONESIA Penampilan 1 Usia 21	 19 Negara INDONESIA Penampilan 14 Usia 23	 20 Negara INDONESIA Penampilan 2 Usia 24	 21 Negara INDONESIA Penampilan 1 Usia 21	 22 Negara INDONESIA Penampilan 15 Usia 23	 25 Negara INDONESIA Penampilan 5 Usia 20
 26 Negara INDONESIA Penampilan 13 Usia 20	 31 Negara INDONESIA Penampilan 3 Usia 20	 33 Negara INDONESIA Penampilan 15 Usia 20	 35 Negara INDONESIA Penampilan 13 Usia 25	 59 Negara INDONESIA Penampilan 0 Usia 22	 66 Negara INDONESIA Penampilan 15 Usia 21	 73 Negara INDONESIA Penampilan 2 Usia 20	 75 Negara INDONESIA Penampilan 12 Usia 24
 4 Negara INDONESIA Penampilan 13 Usia 21	 6 Negara INDONESIA Penampilan 4 Usia 21	 7 Negara INDONESIA Penampilan 5 Usia 23	 77 Negara INDONESIA Penampilan 15 Usia 26	 87 Negara INDONESIA Penampilan 4 Usia 21			



PENDEKATAN TAKTIK

NRZ Sumbersari mengawali kompetisi dengan sangat impresif dan sangat produktif, terbukti di putaran pertama NRZ Sumbersari mampu menciptakan 16 gol namun hal tersebut mulai tidak konsisten pada putaran ke dua babak penyisihan, namun hal tersebut cukup mengantar NRZ Sumbersari lolos ke babak 6 besar dengan perolehan point 24 dari hasil 7 kemenangan, 3 seri dan 2 kekalahan, in konsisten berlanjut pada babak 6 besar ditambah memburuknya performa pertahanan yang mengakibatkan 9 gol tercipta pada babak 6 besar, dibabak 6 besar NRZ Sumbersari hanya mampu mencatatkan 2 hasil seri dan 2 kekalahan



Pendekatan taktik yang dilakukan pada moment menyerang NRZ Sumbersari menggunakan build up yang diarahkan ke sisi samping, yang dimana kedua winger sudah merespons untuk maju kedepan terutama ketika gelandang mendapatkan bola, memanfaatkan potensi winger yang mempunyai kecepatan dan skill yang sangat baik terbukti gol-gol yang tercipta berkat kontribusi winger yang dapat menciptakan ruang dan mampu melewati lawan terutama saat moment 1v1, dengan itu winger mendapatkan opsi untuk penetrasi, switch play maupun shooting.



Saat bertahan NRZ Sumbersari menggunakan middle press dengan terstruktur, berusaha merebut bola di area tengah lapangan, pada moment lawan masih menghadap gawang sendiri, 2 defensive midfielder posisi no 6 dan no 8 akan memaksa lawan untuk rebuild up atau menghentikan dengan agresif, shape yang digunakan saat defens formasi 14231.



NRZ Sumbersari menggunakan transisi bertahan reorganize defens dengan shape 4231, NRZ Sumbersari melakukan reorganize dengan cepat dan tersruktur, serta berusaha menekan dan merebut bola di area tengah lapangan.



PLAYER TO WATCH



PEMAIN POTENSIAL DIAN SASONGKO

9 STRAIKER

Penampilan : 15
GOL : 5
USIA : 27 TAHUN

Dian Sasongko pemain yang paling menonjol dari segi visi bermain ditunjukkan dengan kemampuan menciptakan ruang di area finishing. Dian Sasongko juga mempunyai insting menciptakan gol terbukti sepanjang turnamen berhasil menciptakan 5 gol, sisi lain Dian mampu bermain di beberapa posisi dengan sama baiknya, dapat menjadi striker maupun winger. dia juga sering terlibat dalam proses gol ditunjukkan dari beberapa gol yang diciptakan melalui posisioningnya yang bagus.



STATISTIK 2024 / 2025

Gol	5	Assist	4	Tekel	3
Tembakan	26	Umpan Sukses	199/272	Intersepsi	4
Tembakan Tepat Sasaran	13	Sapuan		Sapuan	2



PEMAIN U 21 TAHUN SANDY KUSUMA TRIANDY

26 DEFENSIVE
MIDFIELDER

Penampilan : 24
Gol : 2
USIA : 20 TAHUN

Sandy Kusuma pemain penting di area tengah, selain mempunyai mobilitas tinggi, Sandy Kusuma adalah pemain tengah yang mampu bertahan dan mampu mendistribusikan bola ke depan dengan akurat, selain itu Sandy juga mempunyai power yang kuat dalam duel 1v1, Sandy juga dapat memanfaatkan keunggulan postur tubuh untuk menciptakan gol melalui heading, Sandy juga mencatatkan catatan impresif dengan 30 intersepsi, Sandy adalah gelandang box to box, mampu menjadi penghubung bola dari belakang ke depan, saat defens Sandy juga mampu menjadi pemotong seragan di area tengah dengan tekling yang akurat, terbukti dengan 19 kali tekel yang ia ciptakan.




STATISTIK 2024 / 2025

Gol	1	Assist	1	Tekel	19
Tembakan	12	Umpan Sukses	209/283	Intersepsi	30
Tembakan Tepat Sasaran	5	Sapuan		Sapuan	10



PLAYER TO WATCH



PEMAIN U 23

JHONATHAN ARYA PRAWIRA

10 LEFT WING FORWARD

Penampilan : 15

GOL : 5

USIA : 27 TAHUN

Jhonathan Arya pemain yang mampu memanfaatkan kecepatannya untuk membantu progresi bola kedepan dengan sangat cepat, Jhonathan adalah pemain winger yang begitu lengkap, selain kecepatan ia mempunyai skill 1v1 yang sangat baik, mampu melewati lawan hingga dapat menciptakan ruang, ia juga sering membantu tim untuk menciptakan peluang dan menciptakan gol dari kecepatan dan penetrasinya, Jhonathan juga mempunyai akurasi umpan yang akurat dibuktikan dengan 3 assist yang ia catatkan.



STATISTIK 2024 / 2025

Gol	1	Assist	3	Tekel	10
Tembakan	24	Umpan Sukses	189/289	Intensepsi	11
Tembakan Tepat Sasaran	11			Sapuan	2



PSGC CIAMIS



BABAK PENYISIHAN GRUP A

Posisi	Klub	Main	Menang	Seri	Kalah	GF	GA	GD	Poin
1	TORNADO FC	14	9	2	3	27	14	13	29
2	SUMUT UNITED FC	14	7	5	2	21	7	14	26
3	PSGC Ciamis	14	7	5	2	19	13	6	26
4	PERSIKAB	14	6	4	4	19	14	5	22
5	PATRIOT CANDRABHAGA	14	6	2	6	20	16	4	20
6	757 KEPRI JAYA FC	14	5	3	6	25	20	5	18
7	PERSEKAR Serang	14	4	3	7	21	22	-1	15
8	PSDS Deli Serdang	14	0	0	14	6	52	-46	0

BABAK 6 BESAR GRUP X

Posisi	Klub	Main	Menang	Seri	Kalah	GF	GA	GD	Poin
1	TORNADO FC	4	3	1	0	10	3	7	10
2	PSGC Ciamis	4	1	1	2	5	8	-3	4
3	PERSEKABPAS	4	1	0	3	6	10	-4	3

BABAK PLAYOFF PROMOSI



KEY POINT

Menyerang

Menggunakan formasi dasar 1433 saat menyerang formasi cenderung tetap dengan formasi 1433, dengan fokus serangan direct ke depan menuju striker terutama ditujukan pada striker NP.12 Ronan Aryo.

Bertahan

Menggunakan sistem middle block disepertiga tengah dengan formasi 14141, membentuk formasi yang terstruktur, dengan menfokuskan jarak antar lini.

Transisi

PSGC Ciamis saat transisi menyerang menggunakan direct play ke depan dengan cepat, memanfaatkan kemampuan striker menahan dan mengolah bola untuk menunggu suport dari second line, sedangkan transisi bertahan PSGC Ciamis menggunakan reorganize disepertiga lapangan dengan kolektivitas dan jarak yang ideal antar lini.

PLAYER

HERCULES SPY 2	IRJA 3	DENIA 4	MAULANA 5	DEDE KOMAR 6	HOSEMANDO 7	WAHYU HIDAYAT 8	M. NAQKI 9
Negara INDONESIA	Negara INDONESIA	Negara INDONESIA	Negara INDONESIA	Negara INDONESIA	Negara INDONESIA	Negara INDONESIA	Negara INDONESIA
Penampilan 15	Penampilan 18	Penampilan 18	Penampilan 2	Penampilan 2	Penampilan 5	Penampilan 8	Penampilan 0
Usia 22	Usia 22	Usia 30	Usia 24	Usia 23	Usia 23	Usia 22	Usia 23

MAHYUDIN 10	IMRON 11	RONAN 12	GANJAR 14	IGA 15	RIAN, L 17	YUDA HAZMI 18	T. ALESSANDRO 19
Negara INDONESIA	Negara INDONESIA	Negara INDONESIA	Negara INDONESIA	Negara INDONESIA	Negara INDONESIA	Negara INDONESIA	Negara INDONESIA
Penampilan 16	Penampilan 16	Penampilan 16	Penampilan 18	Penampilan 12	Penampilan 16	Penampilan 0	Penampilan 13
Usia 20	Usia 30	Usia 23	Usia 31	Usia 37	Usia 32	Usia 23	Usia 21

HARWALIS 20	IYAN 21	AJRIL SHAHRIL 24	SURYA W 27	OKTA P 33	PRATAMA 43	M ADITIA 44	RIFKI 47
Negara INDONESIA	Negara INDONESIA	Negara INDONESIA	Negara INDONESIA	Negara INDONESIA	Negara INDONESIA	Negara INDONESIA	Negara INDONESIA
Penampilan 0	Penampilan 11	Penampilan 0	Penampilan 13	Penampilan 10	Penampilan 19	Penampilan 1	Penampilan 0
Usia 22	Usia 22	Usia 20	Usia 21	Usia 23	Usia 20	Usia 23	Usia 20

JAVAN GANDHI 66	RAHMAT ANGGA 67	KAMAL S 71	DEFRI RISKI 77	RAHMAD KOPRUL 88
Negara INDONESIA	Negara INDONESIA	Negara INDONESIA	Negara INDONESIA	Negara INDONESIA
Penampilan 7	Penampilan 15	Penampilan 1	Penampilan 18	Penampilan 19
Usia 23	Usia 22	Usia 19	Usia 37	Usia 23

COACH



HERI KISWANTO

FORMASI 1-4-3-3 / 1-4-1-4-1



STATISTIK 2024 / 2025

Goals 29 Assist 14 Shot 110/212

Passing 3169 Tackle 251

Clearance 460 Intercept 505



PENDEKATAN TAKTIK

PSGC Ciamis menyelesaikan kompetisi dengan begitu menarik, mampu menembus hingga fase terakhir, dengan catatan yang impresif sepanjang turnamen, dengan 29 gol membuktikan konsistensi permainan PSGC Ciamis.

Pendekatan taktik yang dilakukan cukup menarik. dengan struktur menyerang yang terorganisasi ditunjukan jarak antar pemain yang terus terjaga sehingga suport untuk distribusi kedepan lebih mudah, dengan organisasi yang rapi juga memudahkan tim untuk mendapatkan second ball.



Saat bertahan PSGC Ciamis melakukan reorganisasi dengan struktur yang rapi dan rapat. menggunakan middle blok dengan sangat terorganisasi, sehingga lawan sulit untuk menembus pertahanan PSGS



PSGC Ciamis melakukan pendekatan transisi rebuild up, mengawali defens rapi, ketika ada kesempatan transisi cepat, akan melakukan dengan cepat dan terstruktur.





PLAYER TO WATCH



PEMAIN POTENSIAL RONAN ARYO

12 STRIKER

PENAMPILAN : 16
GOL : 6
USIA : 23

Ronan Aryo pemain depan yang begitu lengkap, mempunyai kemampuan 1v1 yang sangat bagus, pergerakannya sering sekali menciptakan peluang menciptakan gol. Ronan Aryo adalah seorang striker yang mempunyai responsif yang cepat dan mempunyai insting gol yang tinggi, tercatat 6 gol sudah ia ciptakan.



STATISTIK 2024 / 2025

Gol	6	Assist	0	Tekel	8
Tembakan	43	Umpan Sukses	124/195	Intersepsi	11
Tembakan Tepat Sasaran	28	Sapuan	1		



PEMAIN U 21 TIO ALESSANDRO FAUZI

19 STRIKER

PENAMPILAN : 13
Gol : 2
USIA : 21

Tio Alessandro mempunyai pergerakan tanpa bola dan positioning yang baik, mampu mengkofresikan peluang dengan maksimal terbukti Tio dapat menciptakan 2 gol. Tio Alessandro pemain yang mempunyai kecepatan dan akselerasi untuk penetrasi ke pertahanan lawan. Tio juga mempunyai kemampuan 1v1 melewati lawan dengan baik.



STATISTIK 2024 / 2025

Gol	2	Assist	0	Tekel	
Tembakan	13	Umpan Sukses	110/149	Intersepsi	
Tembakan Tepat Sasaran	6	Sapuan			



PLAYER TO WATCH



PEMAIN U 23
HERCULES SPY
2 RIGHT BACK

Penampilan : 15
GOL : 0
USIA : 22

Hercules SPY pemain right back yang sangat power full, kuat dalam duel 1v1, penuh determinasi, disiplin dalam positioning. Hercules pemain yang sangat impresif dalam menjaga posnya terbukti mempunyai catatan yang menajutkan dengan 15 tekel, 74 intersep dan 53 sapuan.



STATISTIK 2024 / 2025

Gol	0	Assist	0	Tekel	21
Tembakan	4	Umpan Sukses	421/548	Intersepsi	74
Tembakan Tepat Sasaran	0			Sapuan	53



TORNADO FC



BABAK PENYISIHAN GRUP A

Posisi	Klub	Main	Menang	Seri	Kalah	GF	GA	GD	Poin
1	TORNADO FC	14	9	2	3	27	14	13	29
2	SUMUT UNITED FC	14	7	5	2	21	7	14	26
3	PSGC Cilacap	14	7	5	2	19	13	6	26
4	PERSEKAB	14	6	4	4	19	14	5	22
5	PATRIOT CANDIRAHAGA	14	6	2	6	20	16	4	20
6	757 KEPRI JAYA FC	14	5	3	6	25	20	5	18
7	PERSERANG Serang	14	4	3	7	21	22	-1	15
8	PSDS Deli Sumbang	14	0	0	14	6	52	-46	0

BABAK 6 BESAR GRUP X

Posisi	Klub	Main	Menang	Seri	Kalah	GF	GA	GD	Poin
1	TORNADO FC	4	3	1	0	10	3	7	10
2	PSGC Cilacap	4	1	1	2	5	8	-3	4
3	PERSEKABPAS	4	1	0	3	6	10	-4	3

BABAK FINAL

TORNADO FC PEKANBARU	FT 1:4	SUMUT UNITED FC
----------------------	--------	-----------------

KEY POINT

Menyerang

Menggunakan formasi dasar 1433 saat menyerang formasi cenderung tetap dengan formasi 1433. Konsisten membangun serangan dari bawah dengan direct ball dengan winger sebagai target di depan.

Bertahan

Menggunakan sistem middle block disepertiga tengah dengan formasi 14141 atau 1442, membentuk formasi yang terstruktur, dengan memfokuskan jarak antar lini.

Transisi

Tornado ketika transisi positif, mengandalkan directplay kedepan dengan target winger yang memiliki kecepatan. Yanuar baehaki bersiap untuk mengantisipasi second ball dari sistem tersebut. Ketika transisi negatif, Tornado menyiapkan 3 bek + 1 gelandang yang bersiap untuk mengantisipasi serangan balik lawan.

PLAYER

 3 DAMAR Negara INDONESIA Paranglilan 5 Usia 22	 4 LATUKOMPESSTRY Negara INDONESIA Paranglilan 11 Usia 22	 5 YOGA Negara INDONESIA Paranglilan 16 Usia 22	 6 DERRY Negara INDONESIA Paranglilan 12 Usia 30	 7 DIFO Negara INDONESIA Paranglilan 14 Usia 19	 8 SANDI SEPTIAN Negara INDONESIA Paranglilan 16 Usia 30	 10 RENDIHI Negara INDONESIA Paranglilan 15 Usia 23	 11 LUDI Negara INDONESIA Paranglilan 1 Usia 20
 12 APRIANTO Negara INDONESIA Paranglilan 12 Usia 27	 15 LASAMI LAODE Negara INDONESIA Paranglilan 4 Usia 22	 16 SAMUDRA Negara INDONESIA Paranglilan 2 Usia 21	 17 MUH. RAHMATULLAH Negara INDONESIA Paranglilan 19 Usia 21	 18 RIKI Negara INDONESIA Paranglilan 9 Usia 23	 19 BAEHAKI Negara INDONESIA Paranglilan 18 Usia 24	 20 SAIFUL Negara INDONESIA Paranglilan 13 Usia 20	 23 FIRDAUS Negara INDONESIA Paranglilan 8 Usia 22
 24 RANGGA S Negara INDONESIA Paranglilan 3 Usia 21	 25 ABABIL S. Negara INDONESIA Paranglilan 3 Usia 26 Detail Pemain	 26 RIO Negara INDONESIA Paranglilan 16 Usia 30	 27 RAJA Negara INDONESIA Paranglilan 1 Usia 20	 28 AHOREN Negara INDONESIA Paranglilan 16 Usia 22	 29 FAHRI AKBAR Negara INDONESIA Paranglilan 16 Usia 20	 30 FAS Negara INDONESIA Paranglilan 15 Usia 38	 31 FERDI Negara INDONESIA Paranglilan 17 Usia 23
 53 PUTRA Negara INDONESIA Paranglilan 4 Usia 22	 77 ADIB NASUTION Negara INDONESIA Paranglilan 9 Usia 21	 88 VIKRAN Negara INDONESIA Paranglilan 6 Usia 25	 90 YUCHA Negara INDONESIA Paranglilan 5 Usia 22	 96 ANTOK Negara INDONESIA Paranglilan 4 Usia 25 Detail Pemain	 99 SAEFUL A'R Negara INDONESIA Paranglilan 13 Usia 27		

STATISTIK 2024 / 2025

Goals 38 **Assist** 20 **Shot** 107/187

Passing 2296 **Tackle** 274


Clearance 436 **Intercept** 468

COACH



I WAYAN SUKADANA

FORMASI 1-4-3-3 / 1-4-1-4-1



PENDEKATAN TAKTIK

Saat memulai serangan dari belakang, Tornado membentuk susunan dengan dua pemain bertahan (dua center back) yang menjadi titik awal sirkulasi bola. Di depan mereka, terdapat tiga pemain yang terdiri dari dua fullback yang bermain lebih ke dalam (inverted fullbacks) serta satu gelandang bertahan (pivot). Di zona tengah atas, dua gelandang serang berposisi cukup tinggi, siap menyambut distribusi bola. Sementara di lini depan, tiga pemain menyerang dua winger dan satu striker bertugas membuka ruang dan menjadi target serangan.



Bola dikirimkan secara cepat ke salah satu winger melalui umpan diagonal atau long pass. Progresi vertikal ini dimaksudkan untuk segera memindahkan bola ke area yang lebih berbahaya dengan memanfaatkan kecepatan pemain sayap. Meskipun efektif dalam transisi cepat, pendekatan ini menyisakan beberapa kelemahan. Minimnya keterlibatan lini tengah membuat serangan Tornado menjadi terlalu satu dimensi. Lawan yang menyadari pola ini akan lebih mudah mengantisipasi arah serangan dan menutup ruang bagi winger.

Selain itu, akurasi umpan langsung dari belakang ke depan tidak selalu konsisten. Ketika winger gagal mengontrol bola atau tidak memiliki dukungan terdekat, penguasaan bola cepat hilang dan membuka peluang serangan balik bagi lawan.



Saat bertahan, tim Tornado menggunakan dua bentuk, yaitu 4-4-2 dan 4-1-4-1. Dalam formasi 4-4-2, dua pemain depan berusaha menutup jalur umpan ke tengah, sementara empat gelandang di belakangnya bergerak bersama untuk menutup ruang. Bentuk ini cocok untuk menekan lawan di tengah lapangan, tapi bisa berisiko jika lawan pintar mengalirkan bola lewat pemain tengah.

Jika ingin bertahan lebih rapat, Tornado beralih ke formasi 4-1-4-1. Satu gelandang bertahan menjaga area depan bek, dan empat gelandang lain berdiri sejajar untuk menutup ruang. Striker tetap berada di depan tapi tidak banyak menekan. Formasi ini lebih aman dan cocok saat Tornado ditekan lawan.



PLAYER TO WATCH

PEMAIN U 23
HERCULES SPY
2 RIGHT BACK

Penampilan : 15
GOL : 0
USIA : 22

Hercules SPY pemain right back yang sangat power full, kuat dalam duel 1v1, penuh determinasi, disiplin dalam positioning. Hercules pemain yang sangat impresif dalam menjaga posnya terbukti mempunyai catatan yang menajubkan dengan 15 tekel, 74 intersep dan 53 sapuan.



STATISTIK 2024 / 2025

Gol	0	Assist	0	Tekel	21
Tembakan	4	Umpan Sukses	421/548	Intersepsi	74
Tembakan Tepat Sasaran	0			Sapuan	53



PERSEKABPAS PASURUAN



BABAK PENYISIHAN GRUP A

Posisi	Klub	Main	Menang	Seri	Kalah	GP	GA	GD	Poin
1	PERGIBA	12	7	4	1	21	11	10	25
2	PERSEKABPAS	12	8	0	4	30	16	14	24
3	NSI Sandiwarti	12	7	3	2	22	14	8	24
4	Wakral Brothers	12	6	4	2	19	14	5	22
5	PERGIBA Bantul	12	3	2	7	15	20	-5	11
6	PSM KOTA MADRID	12	2	3	7	11	29	-18	9
7	PSIS GLAGAP	12	0	2	10	11	25	-14	2

BABAK 6 BESAR GRUP X

Posisi	Klub	Main	Menang	Seri	Kalah	GP	GA	GD	Poin
1	TORNADO FC.	4	3	1	0	10	3	7	10
2	PSGC Ciamis	4	1	1	2	5	8	-3	4
3	PERSEKABPAS	4	1	0	3	6	10	-4	3

KEY POINT

Menyerang

Menggunakan formasi dasar 1433 saat menyerang formasi cenderung tetap dengan formasi 1433. konsisten membangun serangan dari bawah dengan possession dan progresi yang baik. Yanuar Baehaki sebagai target di depan di support oleh dua winger yang aktif.

Bertahan

Menggunakan sistem middle block disepertiga tengah dengan formasi 14141, membentuk formasi yang terstruktur, dengan menfokuskan jarak antar lini.

Transisi

PSGC Ciamis saat transisi menyerang menggunakan direct play ke depan dengan cepat, memanfaatkan kemampuan striker menahan dan mengolah bola untuk menunggu suport dari second line, sedangkan transisi bertahan PSGC Ciamis menggunakan reorganize disepertiga lapangan dengan kolektivitas dan jarak yang ideal antar lini.

PLAYER

1 A RIZAL	4 SAIFUL	5 AJI HENDRA	6 RAFI UMAR	7 SISWANTO	8 A ZAINUDIN	9 RICKO	10 NOVI
Negara INDONESIA	Negara INDONESIA	Negara INDONESIA	Negara INDONESIA	Negara INDONESIA	Negara INDONESIA	Negara INDONESIA	Negara INDONESIA
Penampilan 0	Penampilan 17	Penampilan 11	Penampilan 11	Penampilan 3	Penampilan 0	Penampilan 8	Penampilan 17
Usia 19	Usia 24	Usia 24	Usia 22	Usia 41	Usia 21	Usia 31	Usia 25

11 NURCHAGIQI	12 ROSHAN	13 M RAFU	14 YOSUA NAA	16 CHOIRUL ISAT	17 REXA ABDI	18 EDY WARDAN	21 AFANDI
Negara INDONESIA	Negara INDONESIA	Negara INDONESIA	Negara INDONESIA	Negara INDONESIA	Negara INDONESIA	Negara INDONESIA	Negara INDONESIA
Penampilan 16	Penampilan 11	Penampilan 9	Penampilan 3	Penampilan 0	Penampilan 17	Penampilan 17	Penampilan 10
Usia 23	Usia 20	Usia 22	Usia 22	Usia 21	Usia 19	Usia 22	Usia 24

22 ZANUAR	23 IVAN	24 ARWANDA	26 G LUCA DHANI	27 FIKRI	30 B JALU	31 REZA	36 RIO
Negara INDONESIA	Negara INDONESIA	Negara INDONESIA	Negara INDONESIA	Negara INDONESIA	Negara INDONESIA	Negara INDONESIA	Negara INDONESIA
Penampilan 16	Penampilan 0	Penampilan 5	Penampilan 4	Penampilan 3	Penampilan 6	Penampilan 12	Penampilan 0
Usia 23	Usia 21	Usia 24	Usia 22	Usia 22	Usia 23	Usia 21	Usia 20

42 ALDI FUADY	66 HAMZAH	77 IMAN	87 ADI PARWA	88 PATRIK WANGGAI	99 ALI MASHORI
Negara INDONESIA	Negara INDONESIA	Negara INDONESIA	Negara INDONESIA	Negara INDONESIA	Negara INDONESIA
Penampilan 0	Penampilan 15	Penampilan 6	Penampilan 12	Penampilan 10	Penampilan 17
Usia 20	Usia 22	Usia 21	Usia 31	Usia 37	Usia 24



COACH

IWAYAN SUKADANA

FORMASI 1-4-3-3 / 1-4-1-4-1

STATISTIK 2024 / 2025

Goals 39 **Assist** 22 **Shot** 108/212

Passing 2533 **Tackle** 227

Clearance 304 **Intercept** 441



PENDEKATAN TAKTIK

PSGC Ciamis menyelesaikan kometisi dengan begitu menarik, mampu menembus hingga fase terakhir, dengan catatan yang impresif sepanjang tournament, dengan 29 gol membuktikan konsistensi permainan PSGC Ciamis.

Pendekatan taktik yang dilakukan cukup menarik. dengan struktur menyerang yang terorganisasi ditunjukan jarak antar pemain yang terus terjaga sehingga suport untuk distribusi kedepan lebih mudah, dengan organisasi yang rapi juga memudahkan tim untuk mendapatkan second ball.



Saat bertahan PSGC Ciamis melakukan reorganisasi dengan struktur yang rapi dan rapat. menggunakan middle blok dengan sangat terorganisasi, sehingga lawan sulit untuk menembus pertahanan PSGS



PSGC Ciamis melakukan pendekatan transisi rebuild up, mengawali defens rapi, ketika ada kesempatan transisi cepat, akan melakukan dengan cepat dan terstruktur.





PLAYER TO WATCH



PEMAIN U 23
HERCULES SPY
2 RIGHT BACK

Penampilan : 15
GOL : 0
USIA : 22

Hercules SPY pemain right back yang sangat power full, kuat dalam duel 1v1, penuh determinasi, disiplin dalam positioning. Hercules pemain yang sangat impresif dalam menjaga posnya terbukti mempunyai catatan yang menajutkan dengan 15 tekel, 74 intersep dan 53 sapuan.



STATISTIK 2024 / 2025

Gol	0	Assist	0	Tekel	21
Tembakan	4	Umpan Sukses	421/548	Intersepsi	74
Tembakan Tepat Sasaran	0			Sapuan	53



757 KEPRI JAYA FC

PELATIH



NAZAL MUSTOFA

Tanggal Lahir (Umur) : -
 Tempat Lahir : Indonesia
 Lisensi : AFC A Licence
 Formasi Yang disukai : 4-3-3

GENERAL

PENGUASAAN

55,94%

Peringkat 2

TOTAL OPERAN

6.816

Peringkat 2

OPERAN SUKSES

5.328

Peringkat 2

AKURASI OPERAN

76,94%

Peringkat 2

PELANGGARAN

237

Peringkat 9

OFFSIDE

37

Peringkat 7

MENYERANG

28

GOL
Peringkat 7

24

TOTAL TEMBAKAN
Peringkat 5

1

TEMBAKAN KE GAWANG
Peringkat 4

10

KREASI PELUANG
Peringkat 3

BERTAHAN

26

KEBOBOLAN
Peringkat 11

4

NIRBOBOL
Peringkat 10

197

TEKEL
Peringkat 12

478

INTERSEP
Peringkat 6

STATISTIK PEMAIN

	App	Min	G	A
KIPER				
Gianluca Pagliuca Rossy P.	10	898	0	0
Julfikar Laing	6	540	0	0
Raden Wijaya Mulya	3	182	0	0
BELAKANG				
Ardhia Prima Santosa	13	1013	1	0
Bagas Aji Prasetyo	5	256	0	0
Dion Galeh Saputra	14	1230	0	0
Faozan Musanef	16	1344	0	5
Muhammad Dwi Bayu F.	1	59	0	0
Pian Hadiansyah	15	1083	0	0
Restu Setya Pratama	1	90	0	0
Ridwan Abdullah Ramadhani	7	382	0	0
Saviola Meindeita Febrianto	7	429	0	0
TENGAH				
Ahmad Fauzi	1	59	0	0
Azriel Feren Dafa Pratama	4	137	0	0
Fajar Ananta Putra	9	380	0	0
Muhammad Suryadi	15	1283	1	2
Muhammad Syahril	15	1171	4	2
Rheyvan Satria Nabawi	16	1195	3	0
Sayfullah Kader	9	399	0	1
Wiji Atmoko	4	179	0	0
DEPAN				
Akhmad Prasetyo Wiguno14	890	4	0	
Farrel Arya Tri Sandika Supratikno14	820	2	2	
Hasbullah Kader14	511	2	2	
Muchammad Munirul Anam17	489	0	1	
Rangga Maulana Syafi'18	433	0	0	
Rayhan Ali Darmawan7	304	0	0	
Rudianto 5	154	0	1	
Shahih Elang Rishandy17	1387	8	1	
Zola Mendetega11	477	1	1	

App = Penampilan, Min = Menit Bermain, G = Gol, A = Operan Gol

STATISTIK PEMAIN

MENYERANG	S	OT	S%
Shahih Elang Rishandy	65	28	50
Muhammad Syahril	32	16	62
Akhmad Prasetyo Wiguno	28	8	44

S = Total Tembakan, OT = Tembakan ke Gawang, S% = Akurasi Tembakan

KREASI PELUANG	A	KP	CC
Faozan Musanef	5	11	16
Muhammad Syahril	2	11	13
Hasbullah Kader	2	4	6

A = Operan Gol, KP = Operan Kunci, CC = Kreasi Peluang

OPERAN	ATT	PS	S%
Faozan Musanef	813	71	71
Muhammad Suryadi	614	79	79
Dion Galeh Saputra	556	88	88

ATT = Operan, PS = Operan Sukses, S% = Akurasi Operan

BERTAHAN	AB	T	I	S
Dion Galeh Saputra	163	26	62	75
Faozan Musanef	135	24	70	41
Ardhia Prima Santosa	112	19	56	37

AB = Aksi Bertahan, T = Tekel, I = Intersep, S = Sapuan

RATA-RATA USIA

22,34

KARTU KUNING

31

KARTU MERAH

3



NZR SUMBERSARI

PELATIH



NAZAL MUSTOFA

Tanggal Lahir (Umur) : 18 November 1970 (54)

Tempat Lahir : Indonesia

Lisensi : AFC A Licence

Formasi Yang disukai : 4-3-3

GENERAL

PENGUASAAN

53,25%

Peringkat 4

TOTAL OPERAN

5.178

Peringkat 11

OPERAN SUKSES

3.647

Peringkat 14

AKURASI OPERAN

69,63%

Peringkat 12

PELANGGARAN

260

Peringkat 5

OFFSIDE

46

Peringkat 1

MENYERANG

26

GOL

Peringkat 8

25

TOTAL TEMBAKAN

Peringkat 2

9

TEMBAKAN KE GAWANG

Peringkat 5

95

KREASI PELUANG

Peringkat 1

BERTAHAN

23

KEBOBOLAN

Peringkat 9

4

NIRBOBOL

Peringkat 6

226

TEKEL

Peringkat 8

475

INTERSEP

Peringkat 7

STATISTIK PEMAIN

	App	Min	G	A
KIPER				
Juntak Wahyu Kurniawan	1	90	0	0
Moch. Ircham Fadlit	15	1350	0	0
BELAKANG				
Ali Akbar Navis	15	1296	1	1
Faiq Afthoni Rachmatulloh	14	1197	0	0
Gedhong Tangguh Pambudi	14	1252	0	3
M Alwi Furqon	15	896	2	0
Muhammad Almaghfiru Inzaghi	4	176	0	0
Muh Indra Tsunami	1	90	0	0
Rahmat Hidayat	8	370	0	0
Rio Fernando Dwi Ardiansyah	12	1061	0	1
Tegar Shevanton	12	760	0	0
Yedica Dhimas Christiawan	4	209	0	0
TENGAH				
Abdi Malik Akbar	4	235	0	0
Alarice Nesta Mauludhani	4	138	1	0
Elpin Pulu Kandahi Wali	15	1154	4	4
Jonathan Arya Prawira	14	916	1	3
Mochamad Ragil Yusuf Saputra	3	59	0	1
Reno Eka Saputra	1	90	0	0
Reza Wili Saputra	12	715	1	1
Sandy Kusuma Triandy	13	1009	1	1
Wahyu Nur Cahya	2	69	0	0
DEPAN				
Aqsa Aqyuba Yuarnna Rabbani	13	517	2	1
Dian Sasongko	15	1201	5	4
Fata Brilliantino	1	45	0	0
Jeka Maya Monteiro	15	504	3	2
Muhammad Rayhan Andanti	1	45	0	0
Sunarto	7	225	1	0
Yhogix Yholanda	4	94	1	0

App = Penampilan, Min = Menit Bermain, G = Gol, A = Operan Gol

101 STATISTIK PEMAIN

MENYERANG	S	OT	S%
Elpin Pulu Kandahi Wali	38	14	48
Dian Sasongko	34	13	50
Jonathan Arya Prawira	30	11	46

S = Total Tembakan, OT = Tembakan ke Gawang, S% = Akurasi Tembakan

KREASI PELUANG	A	KP	CC
Elpin Pulu Kandahi Wali	4	17	21
Dian Sasongko	4	16	20
Jonathan Arya Prawira	3	12	15

A = Operan Gol, KP = Operan Kunci, CC = Kreasi Peluang

OPERAN	ATT	PS	S%
Ali Akbar Navis	614	451	73
Faiq Afthoni Rachmatulloh	481	335	69
Gedhong Tangguh Pambudi	416	295	71

ATT = Operan, PS = Operan Sukses, S% = Akurasi Operan

BERTAHAN	AB	T	I	S
Rio Fernando Dwi Ardiansyah	153	23	45	85
Gedhong Tangguh Pambudi	145	16	52	77
Ali Akbar Navis	135	40	69	26

AB = Aksi Bertahan, T = Tekel, I = Intersep, S = Sapuan

RATA-RATA USIA

24

KARTU KUNING

50

KARTU MERAH

5



PCB PERSIPASI

PELATIH



DIDIK LESTIYANTORO

Tanggal Lahir (Umur) : 6 Februari 1971 (54)
 Tempat Lahir : Indonesia
 Lisensi : AFC A Licence
 Formasi Yang disukai : 4-3-3

GENERAL

PENGUASAAN

46,41%

Peringkat 11

TOTAL OPERAN

5.431

Peringkat 10

OPERAN SUKSES

3.762

Peringkat 13

AKURASI OPERAN

63,18%

Peringkat 15

PELANGGARAN

258

Peringkat 6

OFFSIDE

40

Peringkat 6

MENYERANG

23

GOL

Peringkat 12

222

TOTAL TEMBAKAN

Peringkat 7

90

TEMBAKAN KE GAWANG

Peringkat 8

106

KREASI PELUANG

Peringkat 7

BERTAHAN

22

KEBOBOLAN

Peringkat 7

3

NIRBOBOL

Peringkat 12

234

TEKEL

Peringkat 6

424

INTERSEP

Peringkat 12

STATISTIK PEMAIN

	App	Min	G	A
KIPER				
Fajar Ali Syahbana	10	830	0	0
Miftakhul Yunan	8	700	0	0
BELAKANG				
Abdul Razak Khatami Arsad	17	1454	1	1
Ade Christian Pratama	7	540	0	0
Arief Khaliq	2	46	0	0
Azril Fajar Shodiq	14	1029	0	0
Denny Kurnia Shandy	2	62	0	0
Falsa Moh Reza	14	967	1	0
Fathur Yan	5	158	0	0
Fernando Figo Sahetapy	9	312	0	0
Muhammad Arsyad	9	359	0	0
Raymond Fernando Toga Torop	14	1259	1	1
TENGAH				
Ahmad Fajrul Falah	16	1402	3	0
Faisal	9	349	1	2
Firgiawan Dwi Listianto	1	18	0	0
Khoirur Rozikin	10	626	0	0
Misbakhul Choiri	10	635	0	0
Muhamad Raffi Thalib	12	409	0	1
Ramadani Wijaya Kusuma	2	55	0	0
Rizky Armando	14	830	4	1
Ubaydillah	5	273	0	0
DEPAN				
Ahmad Muzahran	3	173	0	0
Husnuzhon	1	18	0	0
Mochamad Adam Malik	14	1245	6	2
Moch Farid Maulana	5	213	0	0
Rahman Hadi	6	283	0	0
Sandi Parsetya	14	413	2	0
Sharuf Khilal Anizar	10	725	2	0
Wahidin Arifin	6	189	0	0
Yoga Ariafianto	16	1213	0	2

App = Penampilan, Min = Menit Bermain, G = Gol, A = Operan Gol

STATISTIK PEMAIN

MENYERANG	S	OT	S%
Mochamad Adam Malik	47	19	56
Ahmad Fajrul Falah	39	15	47
Yoga Ariafianto	27	13	57

S = Total Tembakan, OT = Tembakan ke Gawang, S% = Akurasi Tembakan

KREASI PELUANG	A	KP	CC
Yoga Ariafianto	2	9	11
Mochamad Adam Malik	2	8	10
Faisal	2	8	10

A = Operan Gol, KP = Operan Kunci, CC = Kreasi Peluang

OPERAN ATT	PS	S%	
Abdul Razak Khatami Arsad	568	415	73
Ahmad Fajrul Falah	543	413	76
Raymond Fernando Toga Torop	464	353	76

ATT = Operan, PS = Operan Sukses, S% = Akurasi Operan

BERTAHAN	AB	T	I	S
Raymond Fernando Toga Torop	162	47	76	39
Abdul Razak Khatami Arsad	143	34	39	40
Azril Fajar Shodiq	128	24	69	65

AB = Aksi Bertahan, T = Tekel, I = Intersep, S = Sapuan

RATA-RATA USIA

21,62

KARTU KUNING

48

KARTU MERAH

4



PERSEKABPAS

PELATIH



MASDRA NURRIZA

Tanggal Lahir (Umur) : -

Tempat Lahir : Indonesia

Lisensi : AFC A Licence

Formasi Yang disukai : 4-3-3

GENERAL

PENGUASAAN

53,25%

Peringkat 4

TOTAL OPERAN

5.178

Peringkat 11

OPERAN SUKSES

3.647

Peringkat 14

AKURASI OPERAN

69,63%

Peringkat 12

PELANGGARAN

260

Peringkat 5

OFFSIDE

46

Peringkat 1

MENYERANG

26

GOL

Peringkat 8

25

TOTAL TEMBAKAN

Peringkat 2

9

TEMBAKAN KE GAWANG

Peringkat 5

95

KREASI PELUANG

Peringkat 1

BERTAHAN

23

KEBOBOLAN

Peringkat 9

4

NIRBOBOL

Peringkat 6

226

TEKEL

Peringkat 8

475

INTERSEP

Peringkat 7

STATISTIK PEMAIN

App Min G A

KIPER

Bhen Jalulagi	5	362	0	0
Reza Ardiansyah	12	1078	0	0

BELAKANG

Ahmad Fachrul Afandi	10	557	0	0
Edy Wardan	16	1415	5	1
Gian Luca Dhani Putranto	5	190	0	0
Hendra Aji Darmaja	11	818	1	0
I Nyoman Adi Parwa	10	661	1	0
Irfan Fikri Ardiansyah	3	129	0	0
Muhammad Rafli	8	501	0	1
Saifullah	16	1440	0	0

TENGAH

Ahmad Hamzah	14	808	1	1
Moh. Said Roffii Umar	10	334	0	1
M. Zanuvar Ardani	15	1317	1	2
Nofi Atmaja Indra Pamungkas	16	1363	4	9
Ricko Hardiansyah	8	319	2	0
Siswanto	3	65	0	0

DEPAN

Ali Mashori	16	1269	12	3
Arvanda Rohman Hakim	5	122	0	0
Imanudin Iskandar	6	157	0	0
Moch. Rexa Abdi Nadroh	16	1221	2	0
Mukhammad Nurchaqiqi	16	817	3	2
Patrich Steeve Wanggai	9	467	1	0
Rosihan Rizqi Ramadhan	11	227	0	1
Yusua Kalep Naa	3	139	0	1

App = Penampilan, Min = Menit Bermain, G = Gol, A = Operan Gol

101 STATISTIK PEMAIN

MENYERANG	S	OT	S%
Ali Mashori	62	33	60
Nofi Atmaja Indra Pamungkas	41	21	78
Mukhammad Nurchaqiqi	24	11	61

S = Total Tembakan, OT = Tembakan ke Gawang, S% = Akurasi Tembakan

KREASI PELUANG	A	KP	CC
Nofi Atmaja Indra Pamungkas	9	21	30
Ali Mashori	3	8	10
M. Zanuvar Ardani	2	11	13

A = Operan Gol, KP = Operan Kunci, CC = Kreasi Peluang

OPERAN	ATT	PS	S%
Nofi Atmaja Indra Pamungkas	620	467	75
M. Zanuvar Ardani	613	457	75
Edy Wardan	605	456	75

ATT = Operan, PS = Operan Sukses, S% = Akurasi Operan

BERTAHAN	AB	T	I	S
Saifullah	186	23	72	91
M. Zanuvar Ardani	125	42	65	18
Edy Wardan	115	28	58	29

AB = Aksi Bertahan, T = Tekel, I = Intersep, S = Sapuan

RATA-RATA USIA

22,59

KARTU KUNING

35

KARTU MERAH

2



PERSERANG SERANG

PELATIH



MELKIANUS A. PAPARE

Tanggal Lahir (Umur) : -
 Tempat Lahir : Indonesia
 Lisensi : AFC A Licence
 Formasi Yang disukai : 4-3-3

GENERAL

PENGUASAAN

40,41%

Peringkat 15

TOTAL OPERAN

4.720

Peringkat 15

OPERAN SUKSES

3.247

Peringkat 15

AKURASI OPERAN

66,06%

Peringkat 13

PELANGGARAN

221

Peringkat 12

OFFSIDE

35

Peringkat 9

MENYERANG

32

GOL
Peringkat 4

215

TOTAL TEMBAKAN
Peringkat 8

75

TEMBAKAN KE GAWANG
Peringkat 13

109

KREASI PELUANG
Peringkat 5

BERTAHAN

26

KEBOBOLAN
Peringkat 12

5

NIRBOBOL
Peringkat 2

182

TEKEL
Peringkat 13

479

INTERSEP
Peringkat 5

STATISTIK PEMAIN

	App	Min	G	A
KIPER				
Alfath Galih	3	207	0	0
Muhammad Rangga Saputra	13	1125	0	0
Nova Romadhona Adi Saputra	3	198	0	0
BELAKANG				
Arighi Fauzan	1	15	0	0
Dion Mefahmi	14	1257	1	0
Fairuz Akram	3	153	0	0
Muhammad Kodofi	13	1131	0	0
Rifki Desta Bagus Ramadhan	15	978	1	0
Risco Herlambang Budiman	12	916	0	0
Sebastian Zidane Mz	14	1009	0	3
Sumarna	14	1125	1	5
Wahyu Heri Pratama	8	547	0	0
TENGAH				
Agiel Candida Ramadan	7	255	0	1
Eros Dermawan	7	329	1	1
Hari Habrian	10	741	4	1
Hari Habrian H	5	450	2	0
Heriansyah Yan	6	212	1	0
Muhammad Dharma Saputra	7	504	1	0
Rodaskus Samgosal Wowa	13	776	1	2
Sedek Tuakia	14	848	2	2
Suandi	9	644	1	1
DEPAN				
Ariel Tri Candida Ramadan	4	152	0	0
Bahudin	2	35	0	0
Cecep Mulyana	16	1062	2	4
Iqmal Nur Samsu	14	877	6	1
Muhlis	16	770	4	1
Serdhy Ephyfano Rocky Sipolo	9	390	2	1

App = Penampilan, Min = Menit Bermain, G = Gol, A = Operan Gol

STATISTIK PEMAIN

MENYERANG	S	OT	S%
Iqmal Nur Samsu	25	10	52
Cecep Mulyana	24	9	52
Hari Habrian	21	8	50

S = Total Tembakan, OT = Tembakan ke Gawang, S% = Akurasi Tembakan

KREASI PELUANG	A	KP	CC
Sumarna	5	12	17
Cecep Mulyana	4	4	8
Sebastian Zidane Mz	3	7	10

A = Operan Gol, KP = Operan Kunci, CC = Kreasi Peluang

OPERAN	ATT	PS	S%
Sumarna	449	332	74
Sebastian Zidane Mz	388	251	65
Dion Mefahmi	352	243	69

ATT = Operan, PS = Operan Sukses, S% = Akurasi Operan

BERTAHAN	AB	T	I	S
Muhammad Kodofi	159	11	65	83
Dion Mefahmi	145	9	46	90
Sebastian Zidane Mz	114	15	56	43

AB = Aksi Bertahan, T = Tekel, I = Intersep, S = Sapuan

RATA-RATA USIA

22,71

KARTU KUNING

37

KARTU MERAH

4



PERSIBA BALIKPAPAN

PELATIH



M. NASUHA

Tanggal Lahir (Umur) : 15 September 1984 (40)

Tempat Lahir : Indonesia

Lisensi : AFC A Licence

Formasi Yang disukai : 3-4-1-2

GENERAL

PENGUASAAN

52,65%

Peringkat 5

TOTAL OPERAN

6.069

Peringkat 5

OPERAN SUKSES

4.668

Peringkat 5

AKURASI OPERAN

75,35%

Peringkat 4

PELANGGARAN

239

Peringkat 7

OFFSIDE

22

Peringkat 15

MENYERANG

28

GOL

Peringkat 6

17

KEBOBOLAN

Peringkat 4

232

TOTAL TEMBAKAN

Peringkat 6

4

NIRBOBOL

Peringkat 9

94

TEMBAKAN KE GAWANG

Peringkat 6

209

TEKEL

Peringkat 9

109

KREASI PELUANG

Peringkat 6

413

INTERSEP

Peringkat 13

STATISTIK PEMAIN

	App	Min	G	A
KIPER				
Havizd Fauzan Muzaki	11	950	0	0
Jhuan Rico Geraldo	6	520	0	0
Zainus Subhan	1	90	0	0
BELAKANG				
Abdul Rachman	16	1395	0	2
Aljufri Daud	5	243	0	0
Ardiyansyah	7	292	1	0
Habibie	16	1310	0	2
Muhammad Ilham Z	4	360	0	1
Muh Basir	5	366	0	0
Paulus Gilber	2	48	0	0
Raffi Ar Rasyid	13	1013	0	0
Salmani	14	1079	2	2
TENGAH				
Ahmad Fauzi	6	211	1	0
Arda Alfarezza	16	902	0	1
Bobby Kurniawan	12	806	0	1
Bryan Cesar Ramadhan	10	314	0	0
Haikal Rikha Riza	14	1061	1	2
I Gede Sukadana Pratama	12	634	0	2
Muhammad Ilham	12	1044	0	0
Nur Cholis	1	45	0	0
Riza Alfin Zidane	5	204	0	0
DEPAN				
Anggi Prasito Endra	9	507	0	0
Maulana Ferdinan Alfred	2	46	0	0
Sinaga Gufran Herman	8	373	2	0
Dzumafo Epanadi	8	317	0	0
Lorensius Amanat Sabda	16	1142	9	4
M. Dzaki Alamsyah	15	910	8	0
Wahyu Alman Poru	9	382	3	0
	10	321	0	1

App = Penampilan, Min = Menit Bermain, G = Gol, A = Operan Gol

STATISTIK PEMAIN

MENYERANG			S	OT	S%	OPERAN			ATT	PS	S%	RATA-RATA USIA	
Iqmal Nur Samsu	37	12	38	Abdul Rachman	761	594	78					26,9	
Cecep Mulyana	33	17	61	Habibie	630	493	78						
Hari Habrian	23	10	56	Muhammad Ilham	446	392	88						
S = Total Tembakan, OT = Tembakan ke Gawang, S% = Akurasi Tembakan						ATT = Operan, PS = Operan Sukses, S% = Akurasi Operan						KARTU KUNING	
KREASI PELUANG			A	KP	CC	BERTAHAN			AB	T	I	S	32
Herman Dzumafo Epanadi	4	10	14	Abdul Rachman	149	17	78	54					
Abdul Rachman	2	3	5	Habibie	130	19	51	60					
Habibie	2	4	6	Muhammad Ilham	110	17	35	58					KARTU MERAH
A = Operan Gol, KP = Operan Kunci, CC = Kreasi Peluang						AB = Aksi Bertahan, T = Tekel, I = Intersep, S = Sapuan						2	



PERSIBA BANTUL

PELATIH



BAMBANG SUMANTRI

Tanggal Lahir (Umur) : 18 September 1976 (48)

Tempat Lahir : Indonesia

Lisensi : AFC A Licence

Formasi Yang disukai : 4-3-3

GENERAL

PENGUASAAN

45,94%

Peringkat 13

TOTAL OPERAN

5.060

Peringkat 14

OPERAN SUKSES

3.763

Peringkat 12

AKURASI OPERAN

73,31%

Peringkat 7

PELANGGARAN

204

Peringkat 15

OFFSIDE

33

Peringkat 10

MENYERANG

25

GOL

Peringkat 10

179

TOTAL TEMBAKAN

Peringkat 13

75

TEMBAKAN KE GAWANG

Peringkat 12

85

KREASI PELUANG

Peringkat 13

BERTAHAN

23

KEBOBOLAN

Peringkat 10

4

NIRBOBOL

Peringkat 8

198

TEKEL

Peringkat 11

340

INTERSEP

Peringkat 14

STATISTIK PEMAIN

	App	Min	G	A
KIPER				
Govindra Ryzaga	5	423	0	0
Sadam Bani Sumantri	4	360	0	0
Surya Rizky Saputra	8	657	0	0
BELAKANG				
Adi Irawan	10	713	0	0
Fachrizal Ahnaf Maulana	14	1260	0	0
Fauqa Nurikhsan Aziz	13	975	3	0
Gavra Rakha Jabriel Asyawal	1	12	0	0
Iqbal Daniswara	13	780	0	0
Muhammad Kahlil Gibran	6	323	0	0
Sanrico Inzaghi	6	210	0	0
Zazam Zaimu Qorif	12	865	0	1
TENGAH				
Ahmad Fadzli Harahap	2	36	0	0
Amir Thoha	8	599	0	1
Andri Yansah	9	321	0	0
M. Javieer Eksan	5	348	0	3
Nevi Alexander Duaramuri	14	832	1	1
Randi Syahputra	11	778	0	0
Samudra Andi Gustian Putra	11	786	1	1
DEPAN				
Akbar 12		784	3	1
Ardantyo Gilang Marandrarta Ph15		1166	6	1
Ardhiansah Pramesthu5		72	0	0
Bima Ardiansyah8		602	0	0
Dama Indriyana16		1154	8	2
Galih Trianggoro Mahmud8		264	0	1
Lintang Ariyo Jagadiputro3		46	0	0
Muhammad Iqbal Dalimunthe15		1055	1	1
Rendy Armando Kakasih6		110	1	0
Reynaldi Surya Malo Pinda4		240	0	0

App = Penampilan, Min = Menit Bermain, G = Gol, A = Operan Gol

STATISTIK PEMAIN

MENYERANG S	OT	S%	OPERAN	ATT	PS	S%
Ardantyo Gilang Marandrarta Ph43	19	56	Fachrizal Ahnaf Maulana	498	381	77
Dama Indriyana28	20	77	Zazam Zaimu Qorif	407	311	76
Akbar 12	5	56	Fauqa Nurikhsan Aziz	358	263	73

S = Total Tembakan, OT = Tembakan ke Gawang, S% = Akurasi Tembakan

KREASI PELUANG	A	KP	CC	BERTAHAN	AB	T	I	S
M. Javieer Eksan	3	2	5	Fachrizal Ahnaf Maulana	128	10	42	76
Dama Indriyana	2	8	10	Zazam Zaimu Qorif	87	22	45	20
Zazam Zaimu Qorif	1	4	5	Fauqa Nurikhsan Aziz	78	21	29	28

A = Operan Gol, KP = Operan Kunci, CC = Kreasi Peluang

AB = Aksi Bertahan, T = Tekel, I = Intersep, S = Sapuan

RATA-RATA USIA

22,56

KARTU KUNING

28

KARTU MERAH

2



PERSIKAB KAB. BANDUNG

PELATIH



RASIMAN

Tanggal Lahir (Umur) : 3 November 1973 (51)
 Tempat Lahir : Indonesia
 Lisensi : AFC Pro Licence
 Formasi Yang disukai : 4-3-3

GENERAL

PENGUASAAN

59,17%

Peringkat 1

TOTAL OPERAN

7.269

Peringkat 1

OPERAN SUKSES

5.707

Peringkat 1

AKURASI OPERAN

77,61%

Peringkat 1

PELANGGARAN

221

Peringkat 13

OFFSIDE

41

Peringkat 5

MENYERANG

24

GOL

Peringkat 11

209

TOTAL TEMBAKAN

Peringkat 11

80

TEMBAKAN KE GAWANG

Peringkat 10

106

KREASI PELUANG

Peringkat 8

BERTAHAN

215

KEBOBOLAN

Peringkat 6

24

NIRBOBOL

Peringkat 3

4

TEKEL

Peringkat 5

53

INTERSEP

Peringkat 1

STATISTIK PEMAIN

	App	Min	G	A
KIPER				
Aldino Fanani	8	614	0	0
Iqbal Ambani Adam	8	622	0	0
Utam Rusdiana	5	382	0	0
BELAKANG				
Gesang Hidayatullah	1	31	0	0
Ilham Akbar Prasetyo	2	133	0	0
Indra Mustafa	2	12	0	0
Mohammad Chairul Rifan	8	578	0	0
Mohd Gazi AL Ghifari	4	260	0	0
Muhammad Baihaqi Rifai	18	1574	1	0
Rizky Dwi Nugraha Asyari	16	1395	1	0
Sampari Pieter Wardjukur	10	648	0	0
TENGAH				
Bayu Nugroho17		1239	8	1
Didit Agus Yulianto7		177	0	1
Haikal Khalil Fatta15		966	0	0
Hamsa Medari Lestaluhu17		1302	2	2
Manzila Nur Fizal9		351	1	0
M Firman Januari8		191	0	1
Mochamad Restu Agung Prasetya18		1288	1	4
Muhammad Ghifari3		51	0	0
Rano Jutati Karenano14		899	2	3
Refyanshah 16		984	0	0
Risky Dwiyan Apriliyanto14		931	0	0
Tifatul Ulfi9		410	0	1
DEPAN				
Diego Banowo Bagus Sadewo	11	533	3	2
Fahmi Arizi	2	34	0	0
Muhammad Putra Agung	12	619	1	0
Resi Wahyudi	12	447	0	0
Sansan Fauzi Husaeni	17	1130	4	1

App = Penampilan, Min = Menit Bermain, G = Gol, A = Operan Gol

STATISTIK PEMAIN

MENYERANG

	S	OT	S%
Bayu Nugroho Rano	36	19	58
Jutati Karenano	27	10	48
Sansan Fauzi Husaeni	27	9	43

S = Total Tembakan, OT = Tembakan ke Gawang, S% = Akurasi Tembakan

KREASI PELUANG

	KP	CC
Mochamad Restu Agung Prasetya4	5	9
Rano Jutati Karenano3	8	11
Hamsa Medari Lestaluhu2	21	23

A = Operan Gol, KP = Operan Kunci, CC = Kreasi Peluang

OPERAN

	ATT	PS	S%
Muhammad Baihaqi Rifai	858	695	81
Rizky Dwi Nugraha Asyari	750	663	88
Hamsa Medari Lestaluhu	716	541	76

ATT = Operan, PS = Operan Sukses, S% = Akurasi Operan

BERTAHAN

	AB	T	I	S
Muhammad Baihaqi Rifai	184	33	79	72
Rizky Dwi Nugraha Asyari	176	28	62	86
Mochamad Restu Agung P.	93	20	53	20

AB = Aksi Bertahan, T = Tekel, I = Intersep, S = Sapuan

RATA-RATA USIA

23,59

KARTU KUNING

43

KARTU MERAH

1



PSCS CILACAP

PELATIH



ILHAM ROMADHONA

Tanggal Lahir (Umur) : 3 November 1976 (48)

Tempat Lahir : Indonesia

Lisensi : AFC A Licence

Formasi Yang disukai : 4-3-3

GENERAL

PENGUASAAN

47,81%

Peringkat 10

TOTAL OPERAN

5.114

Peringkat 12

OPERAN SUKSES

3.792

Peringkat 11

AKURASI OPERAN

73,13%

Peringkat 8

PELANGGARAN

237

Peringkat 8

OFFSIDE

42

Peringkat 3

MENYERANG

15

GOL

Peringkat 13

212

TOTAL TEMBAKAN

Peringkat 10

77

TEMBAKAN KE GAWANG

Peringkat 11

104

KREASI PELUANG

Peringkat 9

BERTAHAN

31

KEBOBOLAN

Peringkat 14

0

NIRBOBOL

Peringkat 15

208

TEKEL

Peringkat 10

471

INTERSEP

Peringkat 9

STATISTIK PEMAIN

	App	Min	G	A
KIPER				
Khusnul Wahyu Wardono	5	405	0	0
Mokhammad Iqbal Lesmana	8	655	0	0
Raihan Ably Valent Ramdan A.	5	380	0	0
BELAKANG				
Achmad Fidthian Maulana	8	542	0	0
Adrian Nudin Ahmad	4	305	0	0
Rasyadan Ananda	2	30	0	0
Muhammad Wahyu Charles	12	614	0	1
Dicky Ricardo Dimas Rakasena	14	1133	0	1
Mukti Muhamad Roby Putra	2	78	0	0
Arrafi Ridwan Adimas	10	810	0	0
Yudhatama Satria Karya	13	1055	0	0
Dinata Yoga Riski Rahma	1	90	0	0
Wanto	7	279	0	0
TENGAH				
Alba Rizi Gosner Papua	9	639	0	0
Paskhalino Haezel Wahyudya	2	82	0	0
Perdana Haviv Mumtaza M.	11	797	2	2
Rifky Da'l Bakhtiar Radittia	2	52	0	0
Agustin Robi Kriswantoro	13	929	0	2
Syahrur Ramadhani	1	12	0	0
DEPAN				
Adrian Putra Maulana Ichsan	12	906	0	0
Hari Kurniawan Jenico Rski	11	688	2	1
Nijaya Malik Kaldi	9	712	0	0
Mochammad Dhiyaz Saputra	8	433	1	0
Muhamad Roby R Ruly Putra	8	497	0	0
Maulidan Syeick Omar Albaar	12	502	0	0
Tri Handoko Putro Wildan	13	451	1	0
Mukhalladun	12	517	1	2
	2	180	0	0
	9	438	2	0
	1	54	0	0
	15	1035	1	1
	7	462	3	0

App = Penampilan, Min = Menit Bermain, G = Gol, A = Operan Gol

STATISTIK PEMAIN

MENYERANG	S	OT	S%
Radittia Agustin	27	11	46
Gosner Papua Paskhalino	24	9	47
Wildan Mukhalladun	19	10	63

S = Total Tembakan, OT = Tembakan ke Gawang, S% = Akurasi Tembakan

KREASI PELUANG	A	KP	CC
Haviv Mumtaza	2	12	14
Gosner Papua Paskhalino	2	5	7
Mochammad Dhiyaz Saputra	2	8	10

A = Operan Gol, KP = Operan Kunci, CC = Kreasi Peluang

OPERAN	ATT	PS	S%
Charles Dicky Ricardo	463	354	76
Putra Arrafi	443	338	76
Radittia Agustin	383	292	76

ATT = Operan, PS = Operan Sukses, S% = Akurasi Operan

BERTAHAN	AB	T	I	S
Putra Arrafi	122	20	62	40
Muhamad Roby	100	6	47	47
Charles Dicky Ricardo	97	25	34	38

AB = Aksi Bertahan, T = Tekel, I = Intersep, S = Sapuan

RATA-RATA USIA

23,35

KARTU KUNING

37

KARTU MERAH

1



PSDS DELI SERDANG

PELATIH



NASRUL KOTO

Tanggal Lahir (Umur) : 10 Juni 1965 (59)

Tempat Lahir : Indonesia

Lisensi : AFC A Licence

Formasi Yang disukai : 4-3-3

GENERAL

PENGUASAAN

46,22%

Peringkat 12

TOTAL OPERAN

6.194

Peringkat 4

OPERAN SUKSES

4.918

Peringkat 3

AKURASI OPERAN

74,11%

Peringkat 11

PELANGGARAN

268

Peringkat 3

OFFSIDE

30

Peringkat 11

MENYERANG

13

GOL

Peringkat 14

171

TOTAL TEMBAKAN

Peringkat 14

68

TEMBAKAN KE GAWANG

Peringkat 14

74

KREASI PELUANG

Peringkat 14

BERTAHAN

60

KEBOBOLAN

Peringkat 15

0

NIRBOBOL

Peringkat 15

24

TEKEL

Peringkat 13

425

INTERSEP

Peringkat 11

STATISTIK PEMAIN

	App	Min	G	A
KIPER				
Adinda Mustika Suryatama	6	443	0	0
Ammar Dzakwan Manaaf	2	180	0	0
Herlian Arif Laksono	2	180	0	0
Rifki Jihan Sabillah	8	637	0	0
Vio Satriya Yunar Briliananta	2	180	0	0
BELAKANG				
Abd Rauf	2	180	0	0
Ardani Akbar Harahap	1	59	0	0
Ardiansyah Usman	8	558	0	0
Azril Fadillah Ilham	1	30	0	0
Baskoro Prasetya	7	579	0	0
Dedi Saputra HSB	7	516	0	1
Farin Muyyasar Syafar	3	225	0	0
Fazar Erlangga	10	725	0	0
Genta Pramudiyana	4	360	0	0
Jamalludin	10	524	0	0
Muh. Al - Qadri	8	623	0	0
Muhammad Hanif Mahdi	1	45	0	0
Muhammad Tio Aditya	12	614	0	0
Reno Sandriya	7	528	0	0
Rizky Abdiansyah	7	601	0	0
TENGAH				
Danil Danovan	1	22	0	0
Faisal	1	30	0	0
Ibnu Ibrahim	2	22	0	0
Jamaluddin Rais	8	519	0	0
Kurniawan	17	1104	5	0
Muhammad Andriansyah Lubis	14	1085	0	1
Raka Askara	14	891	1	0
Reihan Putra Abdillah	3	221	0	0
Rizky Tri Ananda	16	1349	1	2
R. Joananda Adiguna Putra	3	77	0	0
Yusrizal Muzzaki	13	839	1	3
DEPAN				
Adrian	18	1412	4	3
Arthur Fiorella Wijaya	5	134	0	0
Ashkarul Haq	16	407	0	0
Dedek Julianto	18	1650	1	1
Hibul Situmorang	15	888	0	1
Nanda Paisal Rifky	16	1319	6	0
Purnomo	13	855	0	1
Raditya Arzun Putranto	13	613	2	0

App = Penampilan, Min = Menit Bermain, G = Gol, A = Operan Gol

STATISTIK PEMAIN

MENYERANG	S	OT	S%
Purnomo	12	28	71
Raka Askara	7	23	32
Rizky Tri Ananda	11	10	69

S = Total Tembakan, OT = Tembakan ke Gawang, S% = Akurasi Tembakan

KREASI PELUANG	A	KP	CC
Yusrizal Muzzaki	3	6	9
Rizky Tri Ananda	2	12	14
Muhammad Andriansyah Lubis	1	5	6

A = Operan Gol, KP = Operan Kunci, CC = Kreasi Peluang

OPERAN ATT	PS	S%	
Yusrizal Muzzaki	586	462	79
Rizky Tri Ananda	474	337	71
Muhammad Andriansyah Lubis	404	304	75

ATT = Operan, PS = Operan Sukses, S% = Akurasi Operan

BERTAHAN	AB	T	I	S
Irza Rahmad Dian	66	13	26	27
Nia Nurfadilah	65	10	41	14
Hercules	62	17	20	25

AB = Aksi Bertahan, T = Tekel, I = Intersep, S = Sapuan

RATA-RATA USIA

23,41

KARTU KUNING

49

KARTU MERAH

6



PSGC CIAMIS

PELATIH



HERI KISWANTO

Tanggal Lahir (Umur) : 25 April 1955 (70)
 Tempat Lahir Lisensi : Indonesia
 Formasi Yang disukai : AFC A Licence
 : 4-3-3

GENERAL

PENGUASAAN

51,05%

Peringkat 7

TOTAL OPERAN

6.579

Peringkat 3

OPERAN SUKSES

4.918

Peringkat 3

AKURASI OPERAN

72,68%

Peringkat 9

PELANGGARAN

266

Peringkat 4

OFFSIDE

42

Peringkat 4

MENYERANG

26

GOL

Peringkat 9

258

TOTAL TEMBAKAN

Peringkat3

110

TEMBAKAN KE GAWANG

Peringkat3

104

KREASI PELUANG

Peringkat10

BERTAHAN

23

KEBOBOLAN

Peringkat 8

5

NIRBOBOL

Peringkat 5

256

TEKEL

Peringkat 3

512

INTERSEP

Peringkat 2

STATISTIK PEMAIN

	App	Min	G	A
KIPER				
Iyan Purnawan	11	885	0	0
Okta Putra Ferdiawan	10	855	0	0
BELAKANG				
Alif Nour Maulana	2	91	0	0
Dede Komarudin	2	100	0	0
Hercules	15	1307	0	0
Irza Rahmad Dian	18	1640	1	0
Iyan Pratama	19	1396	3	2
Muhammad Aditia	1	1	0	0
Muhammad Javan Gandhi	7	168	0	1
TENGAH				
Aldi Imron Rosadi	16	1158	0	3
Defri Rizki	18	732	0	1
Kamal Sajidin	1	12	0	0
Mahadirga Maranando Lasut	12	523	1	0
Rahmad Rizki	19	1300	4	0
Seprian Rixi Lasut	13	1123	2	0
Seprian Rixi Lasut R	3	264	0	1
Wahyu Hidayat	8	239	0	1
DEPAN				
Ganjar Kurniawan Hose	18	1412	4	3
Mando Andri Muhammad	5	134	0	0
Nur Mahyudin Nia	16	407	0	0
Nurfadilah Rahmat Ronan	18	1650	1	1
Aryo Wibisono Surya	15	888	0	1
Wardana Tio Alessandro	16	1319	6	0
Fauzi	13	855	0	1
	13	613	2	0

App = Penampilan, Min = Menit Bermain, G = Gol, A = Operan Gol

STATISTIK PEMAIN

MENYERANG			OPERAN					
S	OT	S%	ATT	PS	S%			
Ronan Aryo Wibisono	48	28	65	Nia Nurfadilah	739	547	74	
Ganjar Kurniawan	46	23	55	Aldi Imron Rosadi	591	481	81	
Nia Nurfadilah	30	10	42	Irza Rahmad Dian	569	465	82	
KREASI PELUANG			BERTAHAN					
A	KP	CC	AB	T	I	S		
Aldi Imron Rosadi	3	8	11	Irza Rahmad Dian	252	38	71	143
Ganjar Kurniawan	3	14	17	Nia Nurfadilah	192	16	58	118
Iyan Pratama	2	3	5	Hercules	148	21	74	53

A = Operan Gol, KP = Operan Kunci, CC = Kreasi Peluang

AB = Aksi Bertahan, T = Tekel, I = Intersep, S = Sapuan

RATA-RATA USIA

23,36

KARTU KUNING

41

KARTU MERAH

3



PSM KOTA MADIUN

PELATIH



EDY SANTOSO

Tanggal Lahir (Umur) : -

Tempat Lahir : Indonesia

Lisensi : National A License

Formasi Yang disukai : 4-3-3

GENERAL

PENGUASAAN

52,47%

Peringkat 6

TOTAL OPERAN

5.066

Peringkat 13

OPERAN SUKSES

3.834

Peringkat 10

AKURASI OPERAN

74%

Peringkat 6

PELANGGARAN

209

Peringkat 14

OFFSIDE

28

Peringkat 13

MENYERANG

12

GOL

Peringkat 15

113

TOTAL TEMBAKAN

Peringkat 15

41

TEMBAKAN KE GAWANG

Peringkat 15

46

KREASI PELUANG

Peringkat 15

BERTAHAN

43

KEBOBOLAN

Peringkat 14

0

NIRBOBOL

Peringkat 13

136

TEKEL

Peringkat 15

338

INTERSEP

Peringkat 15

STATISTIK PEMAIN

	App	Min	G	A
KIPER				
DavanoArta Alzamora	3	214	0	0
Izzul Khaq Nur Sholikhudin	9	766	0	0
Muhammad Davin Prasetyo	5	370	0	0
BELAKANG				
Achmad Bachtiar	11	721	0	0
Agus Prasetyo	10	735	1	0
Daffa Ramadhan Rakha Rizq	11	705	0	0
Moch Idris	4	1143	0	0
Muhammad Habib Al Baihaqi	3	191	0	0
Muhammad Jawahiril Arzaq	3	161	0	0
Rendi Tiyeri	4	231	0	0
Surya Dharma Putra	6	467	0	0
TENGAH				
Abi Septiandi Zidandio	3	117	0	0
Achmad Muchtarom	6	154	0	0
Faizal Rahmad Agung Maulana	14	965	0	0
M Rizki Ramadan	15	157	0	0
Muhammad Eka Putra Yudistira	9	385	0	0
Noval Junior Iskandar	5	182	0	0
Obet Rivaldo Yulius	9	602	1	2
Ridwan Pri Handoko	14	1052	1	2
DEPAN				
Achmad Dwi Firmansyah	13	969	2	1
Ahnaf Desem Reno	4	178	0	0
Aldi Setya Wicaksono	14	776	0	2
Alfian Faozi	5	180	0	0
Dimas Galih Gumilang	11	549	1	1
Muhammad Taufikur Rahman	3	212	0	0
Mukhamad Arya Pratama	14	1193	1	0
Rendika Adi Pratama	7	328	1	0
Rian Hidayat	14	880	3	0
Tirta Bayu Nugroho	5	193	0	0

App = Penampilan, Min = Menit Bermain, G = Gol, A = Operan Gol

STATISTIK PEMAIN

MENYERANG			S	OT	S%	OPERAN			ATT	PS	S%	RATA-RATA USIA	
Ridwan Pri Handoko	17	6	35	Mukhamad Arya Pratama	530	434	82	23,41					
Obet Rivaldo Yulius	13	5	38	Agus Prasetyo	426	342	80						
Achmad Dwi Firmansyah	11	5	45	M Rizki Ramadan	397	323	81						
S = Total Tembakan, OT = Tembakan ke Gawang, S% = Akurasi Tembakan						ATT = Operan, PS = Operan Sukses, S% = Akurasi Operan						KARTU KUNING	
KREASI PELUANG			A	KP	CC	BERTAHAN			AB	T	I	S	32
Obet Rivaldo Yulius	2	6	8	Mukhamad Arya Pratama	111	14	48	49	KARTU MERAH				
Ridwan Pri Handoko	2	6	8	Agus Prasetyo	91	9	40	42					
Rian Hidayat	1	4	5	Faizal Rahmad Agung Maulana	74	16	34	24					
A = Operan Gol, KP = Operan Kunci, CC = Kreasi Peluang						AB = Aksi Bertahan, T = Tekel, I = Intersep, S = Sapuan						6	



SUMUT UNITED FC

PELATIH



M. RIDWAN SARAGIH

Tanggal Lahir (Umur) : -

Tempat Lahir : Indonesia

Lisensi : National A License

Formasi Yang disukai : 4-3-3

GENERAL

PENGUASAAN

44,58%

Peringkat 14

TOTAL OPERAN

5.439

Peringkat 9

OPERAN SUKSES

3.859

Peringkat 9

AKURASI OPERAN

69,63%

Peringkat 11

PELANGGARAN

274

Peringkat 2

OFFSIDE

29

Peringkat 12

MENYERANG

34

GOL

Peringkat 3

206

TOTAL TEMBAKAN

Peringkat 2

92

TEMBAKAN KE GAWANG

Peringkat 7

98

KREASI PELUANG

Peringkat 2

BERTAHAN

129

KEBOBOLAN

Peringkat 1

25

NIRBOBOL

Peringkat 1

8

TEKEL

Peringkat 2

47

INTERSEP

Peringkat 8

STATISTIK PEMAIN

	App	Min	G	A
KIPER				
Ilham Pratama	3	233	0	0
Muhammad Ikram Butar Butar	3	136	0	0
Muhammad Irfan	15	1246	0	0
Rofi Rahmatullah Harun	1	90	0	0
BELAKANG				
Akbar Bagas Prasetyo	13	848	0	0
Handoko	11	591	1	1
Ilham Mansiz Minarta	5	389	1	1
Luthfi Al Anshorri	17	1295	0	2
Muhammad Kifly	10	620	0	1
Nur Kholis	11	434	1	0
Reza Anugrah Putra Lubis	18	1568	1	0
Rifki Wahyudi	11	597	1	0
TENGAH				
Aditya Angga Saputra	16	1309	2	1
Alif Eka Rizky	18	1345	0	3
Hamzah Depa	19	898	5	2
Ismawan	7	353	0	0
Jalesh Putra Gagarin	17	836	3	3
Kevin Armedyah Nur Erwihans	14	823	1	0
Nico Fernando Sitepu	16	1359	5	2
Yuda Risky Irawan	7	256	0	0
DEPAN				
Ahmad Rifai	11	498	1	0
Andi M Nuh Legowo Sitepu	1	12	0	0
Faisal Ramadoni	16	1261	4	5
Ikhsan Saifullah	2	13	0	0
M. Ghozali Aufathul Akbar	16	1098	0	1
Raka Pandu Winata	4	223	0	0
Wiraja Aria Fadhil Aulia	11	402	3	1

App = Penampilan, Min = Menit Bermain, G = Gol, A = Operan Gol

STATISTIK PEMAIN

MENYERANG

	S	OT	S%
Hamzah Depa	40	19	48
Faisal Ramadoni	25	11	44
Nico Fernando Sitepu	24	10	42

S = Total Tembakan, OT = Tembakan ke Gawang, S% = Akurasi Tembakan

KREASI PELUANG

	A	KP	CC
Faisal Ramadoni Nico	5	11	16
Fernando Sitepu	2	10	12
Jalesh Putra Gagarin	3	6	9

A = Operan Gol, KP = Operan Kunci, CC = Kreasi Peluang

OPERAN

	ATT	PS	S%
Reza Anugrah Putra Lubis	498	431	87
Luthfi Al Anshorri	481	301	63
Alif Eka Rizky	446	342	77

ATT = Operan, PS = Operan Sukses, S% = Akurasi Operan

BERTAHAN

	AB	T	I	S
Reza Anugrah Putra Lubis	159	20	45	94
Aditya Angga Saputra	138	24	40	74
Luthfi Al Anshorri	135	39	53	43

AB = Aksi Bertahan, T = Tekel, I = Intersep, S = Sapuan

RATA-RATA USIA

22

KARTU KUNING

44

KARTU MERAH

2



TORNADO FC PEKANBARU

PELATIH



I WAYAN SUKADANA

Tanggal Lahir (Umur) : -
 Tempat Lahir : Indonesia
 Lisensi : National A License
 Formasi Yang disukai : 4-3-3

GENERAL

PENGUASAAN

49,16%

Peringkat 9

TOTAL OPERAN

6.032

Peringkat 6

OPERAN SUKSES

4.234

Peringkat 7

AKURASI OPERAN

64,74%

Peringkat 14

PELANGGARAN

277

Peringkat 1

OFFSIDE

37

Peringkat 7

MENYERANG

38

GOL
Peringkat 1

254

TOTAL TEMBAKAN
Peringkat 4

113

TEMBAKAN KE GAWANG
Peringkat 2

102

KREASI PELUANG
Peringkat 11

BERTAHAN

21

KEBOBOLAN
Peringkat 4

5

NIRBOBOL
Peringkat 4

278

TEKEL
Peringkat 1

508

INTERSEP
Peringkat 3

STATISTIK PEMAIN

KIPER

	App	Min	G	A
Ababil Syahbela Bram Susanto P.3	270	0	0	0
Mataram8 Moh. Yudha5 Putut Wijanarko3	720	0	0	0

BELAKANG

	App	Min	G	A
Damar Derry Herlangga Difo Prasetyo270	450	0	0	0
Samudra Fernando Lekatompessy Muhammad Yoga Wahyu P. Putra Ramadhan Rio Pratama5 Valeri1550	1550	0	0	0

TENGAH

	App	Min	G	A
Aprianto Ferry Aman Saragih Ludj Pratama M Adib Alfajry	14	941	1	0
Nasution Riki Pradana Rizky Juang Pratama Saeful Abdul Nur	11	599	0	1

DEPAN

	App	Min	G	A
Antok Mei Fahri Akbar Romadhon La Sami La Ode Naidi	6	255	0	0
Marius Ahoren Muhammad Ferdiansa Muh. Rahmatullah	16	1326	0	0
Raja Triswiyoyo Pandiangan Rendhi Adityas Saputra Yanuar Baehaki	6	243	0	0

App = Penampilan, Min = Menit Bermain, G = Gol, A = Operan Gol

15	989	2	1
1	45	0	0
9	469	1	1
10	724	0	1
3	134	0	0
13	898	7	3
13	364	1	2
16	1124	2	0
3	141	0	0
4	97	0	0
16	1376	0	1
4	153	0	0
16	1161	4	3
17	1075	6	2
9	340	0	1
1	45	0	0
15	669	1	2
18	920	7	2

STATISTIK PEMAIN

MENYERANG

	S	OT	S%
Marius Ahoren	31	18	58
Muhammad Ferdiansa	31	15	48
Yanuar Baehaki	29	14	48

S = Total Tembakan, OT = Tembakan ke Gawang, S% = Akurasi Tembakan

KREASI PELUANG

	A	KP	CC
Ferry Aman Saragih	1	18	19
Marius Ahoren	3	8	11
Muhammad Ferdiansa	2	7	9

A = Operan Gol, KP = Operan Kunci, CC = Kreasi Peluang

OPERAN

	ATT	PS	S%
Rio Pratama Valentino	619	476	77
Muhammad Yoga Wahyu P.	554	394	71
Fahri Akbar Romadhon	553	365	66

ATT = Operan, PS = Operan Sukses, S% = Akurasi Operan

BERTAHAN

	AB	T	I	S
Muhammad Yoga Wahyu P.	189	29	48	112
Rio Pratama Valentino	151	18	64	69
Fahri Akbar Romadhon	144	35	60	49

AB = Aksi Bertahan, T = Tekel, I = Intersep, S = Sapuan

RATA-RATA USIA

23,56

KARTU KUNING

43

KARTU MERAH

2



WAANAL BROTHERS

PELATIH



SAHALA MARUDUT TIGOR

Tanggal Lahir (Umur) : 30 September 1972 (52)
 Tempat Lahir : Indonesia
 Lisensi : AFC A Licence
 Formasi Yang disukai : 4-3-3

GENERAL

PENGUASAAN

55,13%

Peringkat 3

TOTAL OPERAN

5.540

Peringkat 7

OPERAN SUKSES

4.279

Peringkat 6

AKURASI OPERAN

75,67%

Peringkat 3

PELANGGARAN

233

Peringkat 10

OFFSIDE

44

Peringkat 2

MENYERANG

30

GOL

Peringkat 5

213

TOTAL TEMBAKAN

Peringkat 9

85

TEMBAKAN KE GAWANG

Peringkat 9

120

KREASI PELUANG

Peringkat 4

BERTAHAN

16

KEBOBOLAN

Peringkat 2

3

NIRBOBOL

Peringkat 11

176

TEKEL

Peringkat 14

503

INTERSEP

Peringkat 4

STATISTIK PEMAIN

	App	Min	G	A
KIPER				
AlvinNur Khasan	3	270	0	0
Aminudin Noor	7	573	0	1
Mohammad Febryansyah R. S.	7	504	0	0
BELAKANG				
Armando Hudson Kapissa	2	94	0	0
Marthin Luther Pesah Rakian	11	507	0	0
Moses Elias Almendo Madjar	5	263	0	0
Muhammad Ikhlas Ibrahim H. S.	6	358	0	0
Nanda Helvrit Saputra	14	1249	2	0
Polycarpus Patrísio Palut K.	9	479	0	1
Rorisi Rhoben Pulanda Safiyudin	15	1350	2	1
Timin Safri Watimena	4	36	0	0
	14	1174	1	2
TENGAH				
Afrizal Rizqil Falah	13	701	1	0
Divie Alviandie Nauval B.	9	644	0	0
Janners Zakarias Sawor	12	874	0	1
Marsello M. Buara	10	313	0	0
M Subri Umarella	6	234	0	4
Pian Sopyan	9	491	0	0
DEPAN				
Andryansyah	1	22	0	0
Boas Murafer	9	433	0	2
Desman Wakerkwa	14	696	0	4
Faldi Ades Tama	12	793	4	1
M. Alvin Dwi Guna	10	682	13	1
Muhammad Bahari Kurniawan	15	1237	5	3
Sahar Tehupelasury	6	124	0	0
Tirie Adriano Manuri	8	675	2	1

App = Penampilan, Min = Menit Bermain, G = Gol, A = Operan Gol

STATISTIK PEMAIN

MENYERANG	S	OT	S%
Marius Ahoren	51	31	61
Muhammad Ferdiansa	24	7	29
Yanuar Baehaki	21	11	52

S = Total Tembakan, OT = Tembakan ke Gawang, S% = Akurasi Tembakan

KREASI PELUANG	A	KP	CC
Muhammad Bahari Kurniawan	3	17	20
Boas Murafer	2	11	13
Desman Wakerkwa	4	9	13

A = Operan Gol, KP = Operan Kunci, CC = Kreasi Peluang

OPERAN	ATT	PS	S%
Rorisi Rhoben Pulanda	797	685	86
Nanda Helvrit Saputra	648	532	82
Safri Watimena	608	459	75

ATT = Operan, PS = Operan Sukses, S% = Akurasi Operan

BERTAHAN	AB	T	I	S
Rorisi Rhoben Pulanda	153	25	74	54
Nanda Helvrit Saputra	138	10	70	58
Safri Watimena	123	28	72	23

AB = Aksi Bertahan, T = Tekel, I = Intersep, S = Sapuan

RATA-RATA USIA

21,89

KARTU KUNING

30

KARTU MERAH

3